




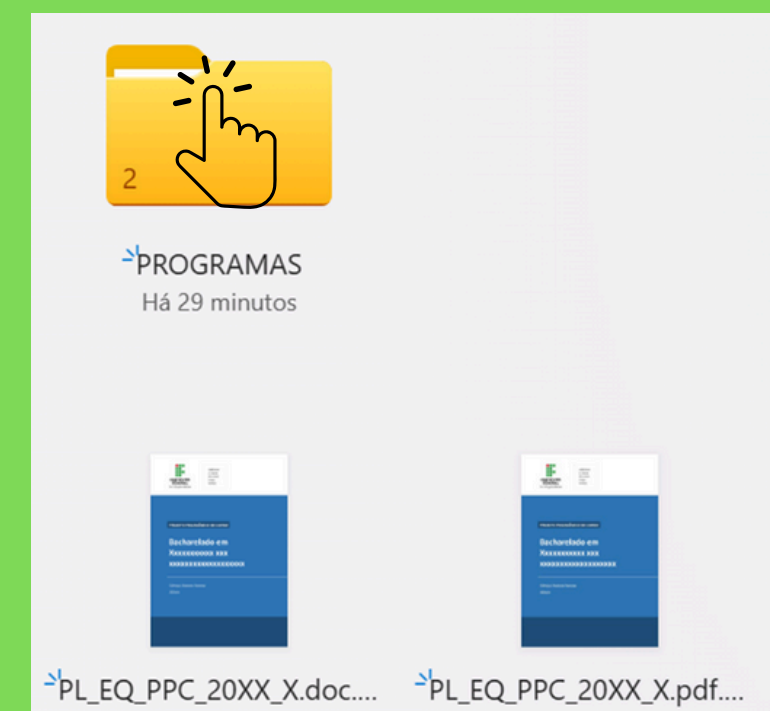
NOMENCLATURA DE ARQUIVOS A SEREM ENVIADOS

Para melhor organização dos arquivos compartilhados com a COGRAD pedimos que sigam a nomenclatura de arquivos.

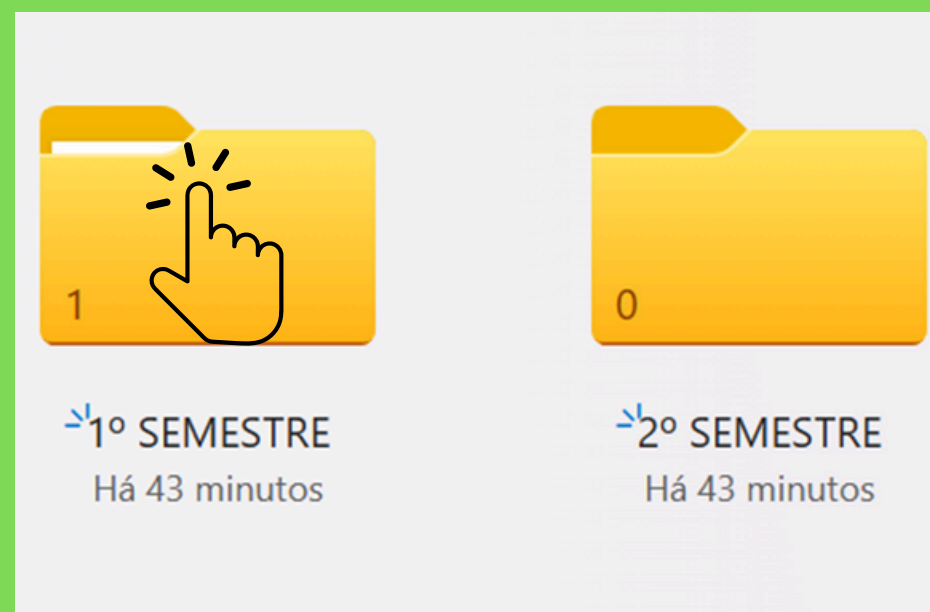
- Primeiro passo é criar uma pasta no drive a qual será enviado o link para a COGRAD.



- Abrindo a pasta compartilhada, o segundo passo é anexar os PPCs do curso, um em formato pdf e um em formato doc editável, seguindo a ordem: PL_EQ_PPC_20XX.pdf (ou doc).
- Depois, criar uma nova pasta com os programas das disciplinas.



- Na pasta com os programas das disciplinas dividir por semestre.



- Por fim, abrindo a pasta dos semestres, os arquivos das disciplinas seguem a seguinte nomenclatura:
SUP.XXXX_NOME DA DISCIPLINA_20XX_X.

