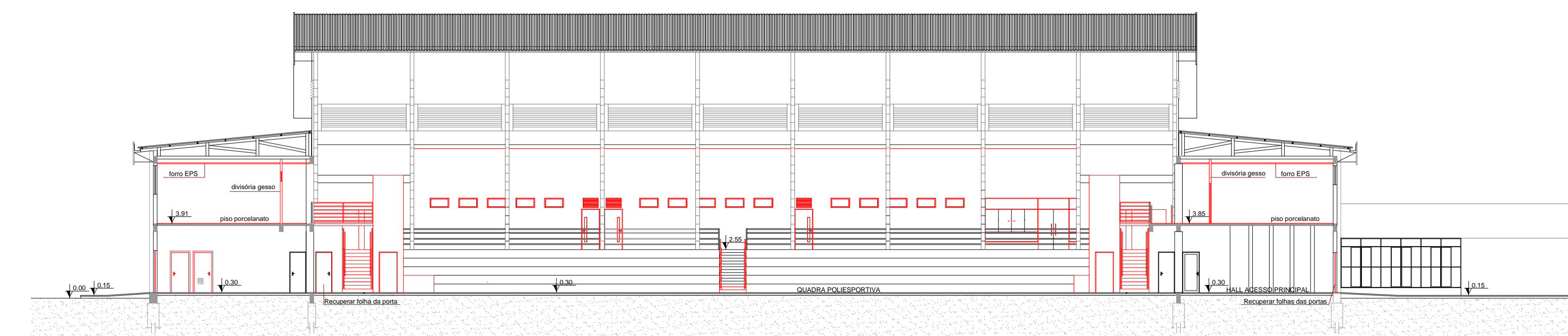
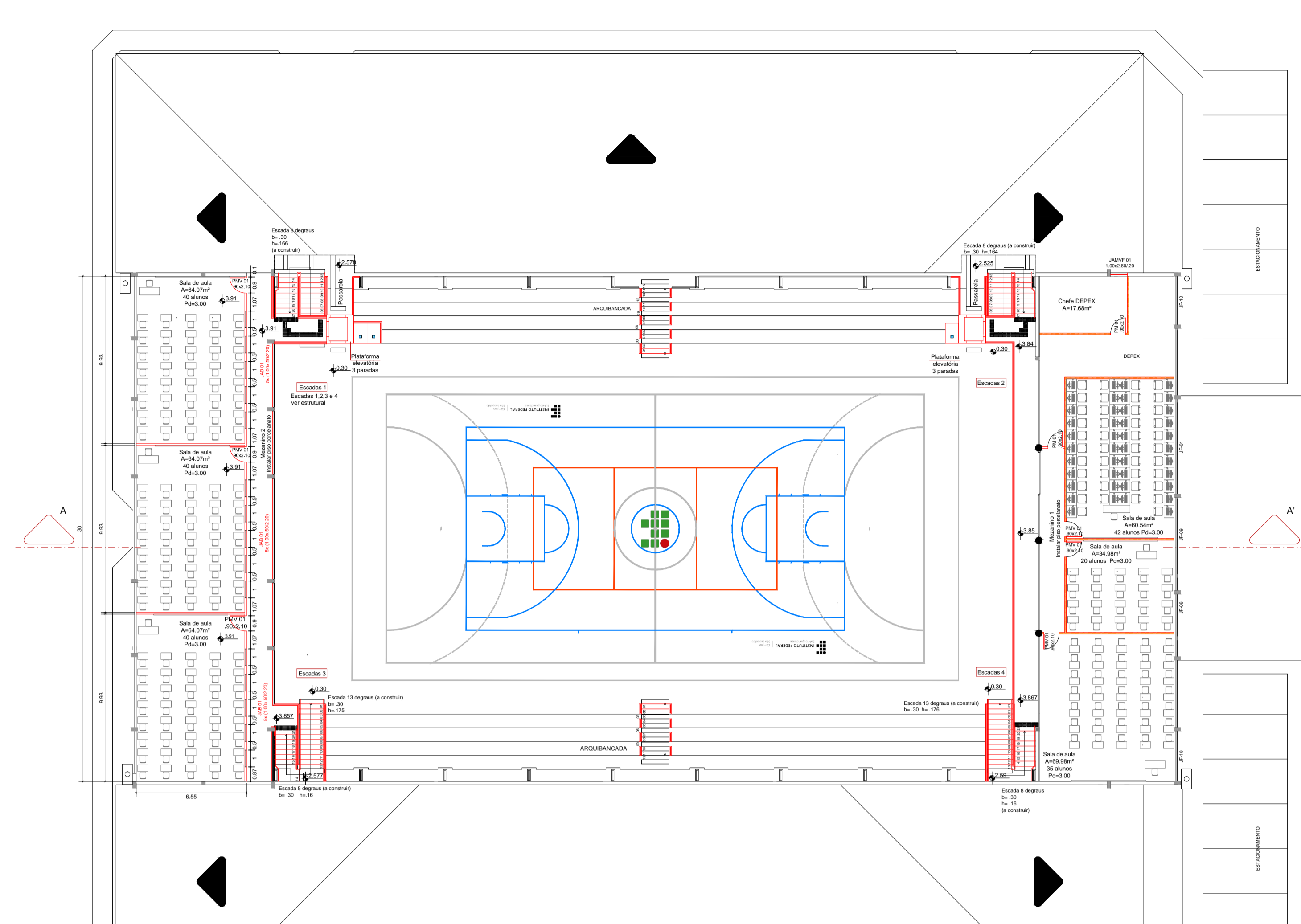


Intervenções a construir - Planta Baixa Pav. Térreo e intermediário  
ESCALA: 1/200



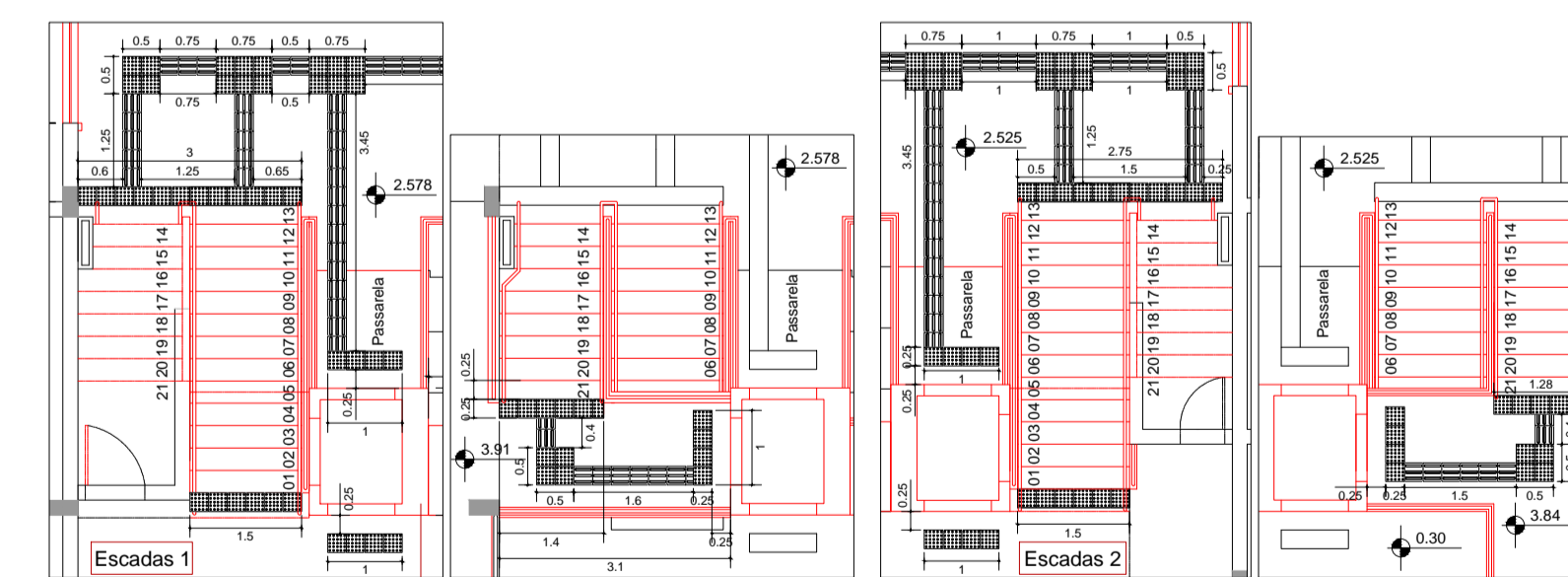
Intervenções a construir - Corte AA  
ESCALA: 1/200



Intervenções a construir - Planta Baixa Pav. Superior  
ESCALA: 1/200

LEGENDA

- PISO TÁTIL DE ALERTA 25x25cm
- PISO TÁTIL DIRECIONAL 25x25cm
- PLACA DE SINALIZAÇÃO VERTICAL ESTACIONAMENTO PCD
- PLACA DE SINALIZAÇÃO VERTICAL ESTACIONAMENTO IDOSO
- A CONSTRUIR
- Gesso acartonado c/ lâ de rocha
- Gesso acartonado verde



Intervenções a construir - Sinalização podotátil na região das escadas e plataforma elevatória  
ESCALA: 1/200

**INSTITUTO FEDERAL**  
Sul-rio-grandense

**DPO - DIRETORIA DE PROJETOS E OBRAS**  
Rua Gonçalves Chaves, 3218 - CEP 96015-560 - PELOTAS/RS  
Fones: (51) 3026.6209 / 3026.6210 / 3026.6211  
dpo@ifsul.edu.br / dpo\_cpro@ifsul.edu.br / dpo\_cffc@ifsul.edu.br

RESPONSÁVEL TÉCNICO PROJETO	RESPONSÁVEL TÉCNICO EXECUÇÃO	PROPRIETÁRIO
<b>CÂMPUS SÃO LEOPOLDO - REFORMA PARTE I</b>		
Avenida São Borja, 1860 - Bairro Rio Branco		
<b>PROJETO ARQUITETÔNICO</b>		ÁREA DA OBRA 2.734,44 m <sup>2</sup>
INTERVENÇÕES A CONSTRUIR - PLANTAS BAIXAS E CORTE E DETALHES		VISTO OBRA CLE 001/2025
DESENHO MARINA	DATA NOVEMBRO 2024	ESCALA INDICADA
		PRANCHA <b>PAR 04</b>