INSTITUTO FEDERAL
Sul-rio-grandense

Tutorial para eleições pelo SUAP/IFSul

Apresentação

- Este documento tem por objetivo orientar aos/às servidores/as TAEs da Reitoria a participarem da eleição para representante no CONSUP/IFSul, como candidatos e como votantes.
- Antes de participar, consulte o regulamento das eleições, disponível no site do IFSul http://www.ifsul.edu.br/ .
- Para se candidatar ou para votar é indispensável estar com login e senha do SUAP ativos e acessar o endereço https://suap.ifsul.edu.br/ .

Como inscrever sua candidatura?

(1º passo)

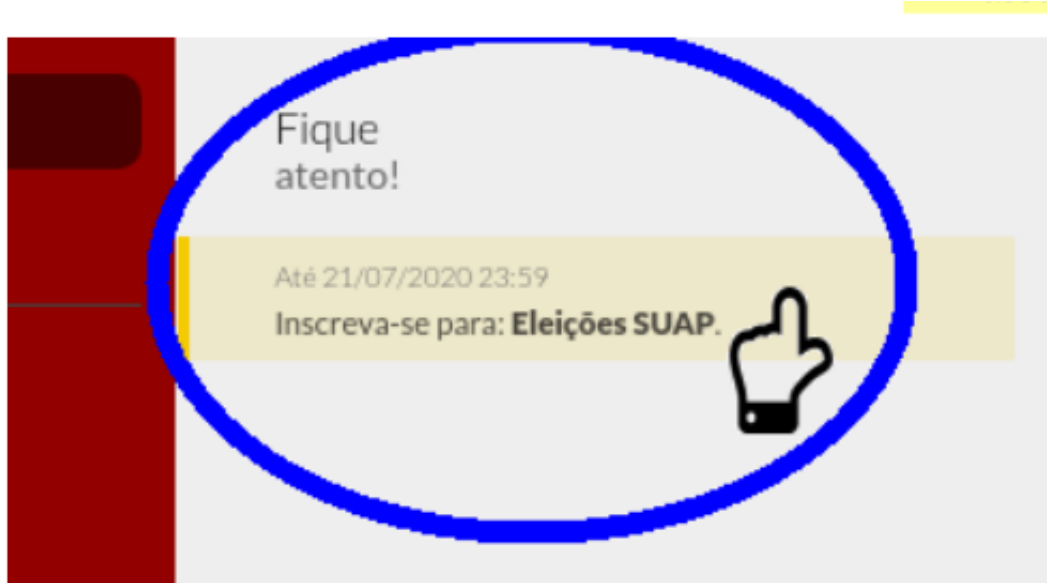

- Para realizar a inscrição como **CANDIDATO/A**, no tela inicial do SUAP, no Fique Atento! clique na opção (Inscreva-se para: Eleições TAE Reitoria/CONSUP). O sistema apresentará a eleição com inscrições abertas.
- Antes de se candidatar, leia o Regulamento.
- Ao se inscrever, o/a candidato/a declara estar ciente e de acordo com as normas eleitorais (Regulamento).

Como inscrever sua candidatura?

(2º passo)

Como verificar os/as candidatos/as?

(1º passo)

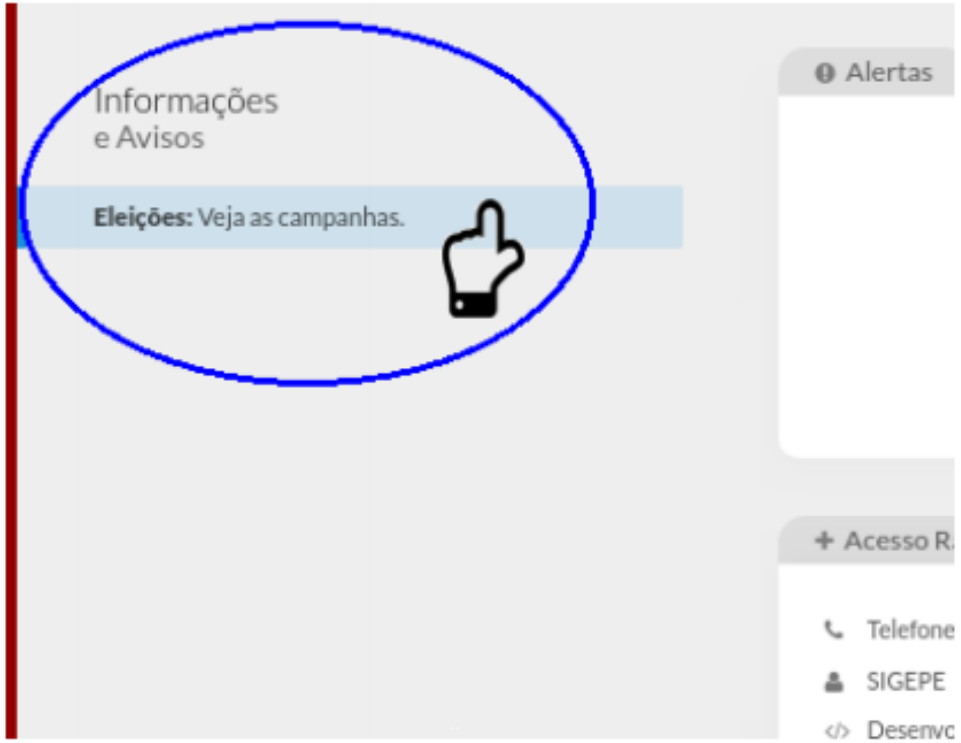

- Para o eleitor, durante o período designado no cronograma como **CAMPANHA ELEITORAL**, o sistema apresentará nos Avisos a eleição com campanha aberta.
- Clique na ELEIÇÃO para visualizar as candidaturas.

Como verificar os/as candidatos/as?

(2º passo)

- Ao clicar na campanha, o sistema apresentará os/as candidatos/as, com os dados de matrícula (SIAPE), foto e o texto de apresentação informado pelos/as próprios/as candidatos/as

Como votar?

(1º passo)

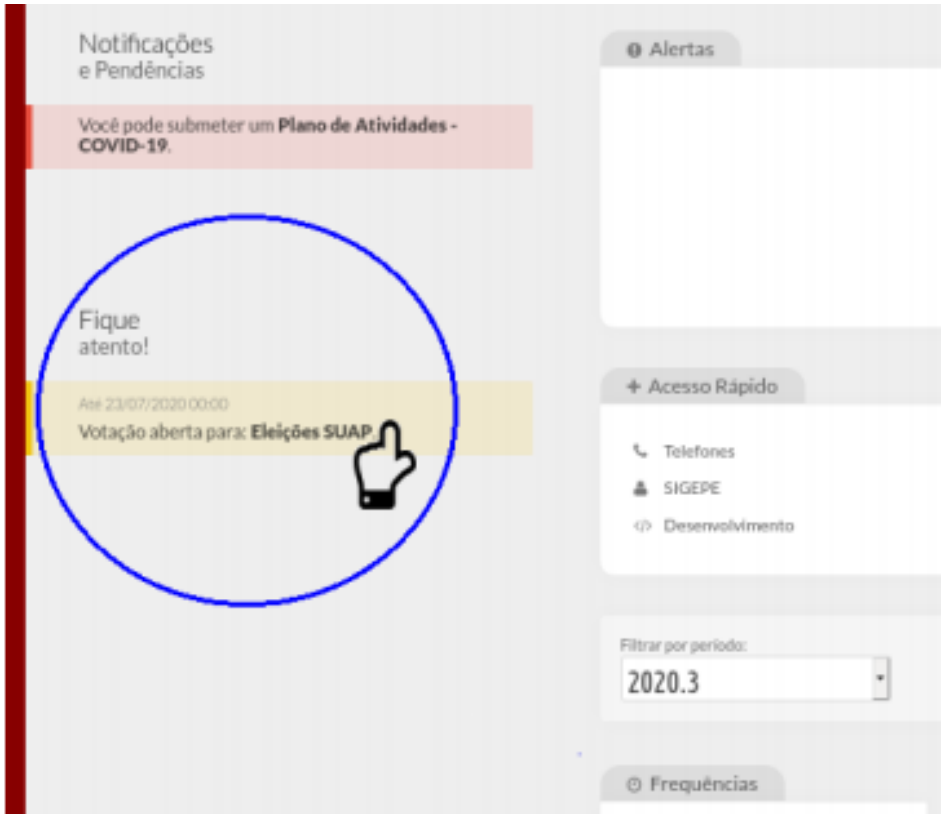

- Na tela inicial, no Fique Atento!
- O sistema apresentará **Eleições TAE Reitoria/CONSUP** aberta para a votação.

Como votar?

(2º passo)

(mais de um candidato inscrito)

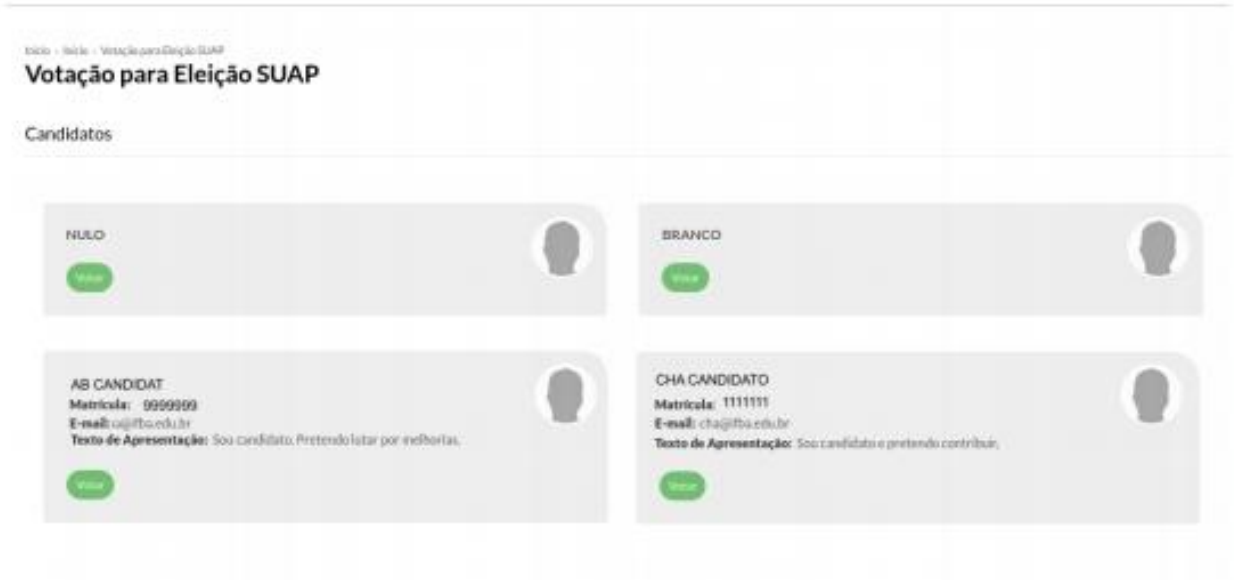

- O sistema apresentará os/as candidatos/as aptos/as para votação e as opções de voto nulo e branco.
- Escolha o/a seu/sua candidato/a, clique no botão **votar** e **confirme a operação**.
- A votação só poderá ser realizada uma única vez.

Como votar?

(2º passo)

(candidato único)

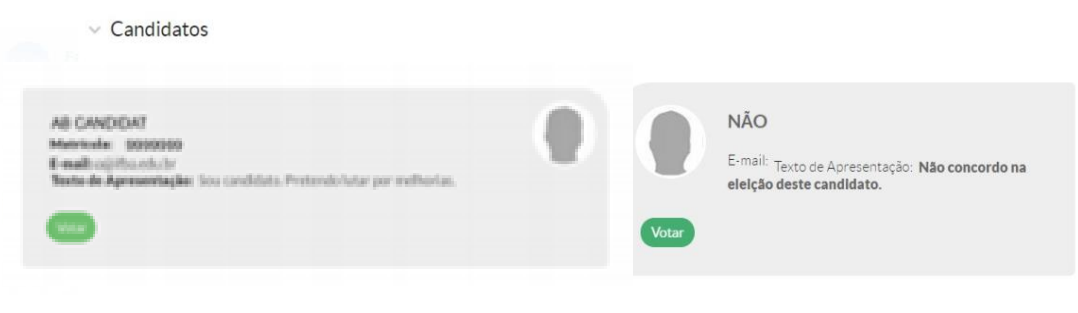

- O sistema apresentará o/a candidato/a apto/a para votação e a opção de voto **Não (não concordo na eleição deste/a candidato/a)**
- Escolha a sua opção de voto, clique no botão **votar** e **confirme a operação**.
- A votação só poderá ser realizada uma única vez.

Como votar?

(3º passo)

- Ao término da votação, o sistema apresentará a tela de comprovante de votação.

Referências

IFSUL. **SUAP-Homologa**. Disponível em: https://suap-homologa.ifsul.edu.br Acesso em 08 jul 2021.

IFBA. **Tutorial de Eleições SUAP/IFBA**. Pdf. 2020.