

Relatório de evasão dos(as) estudantes da Política de Assistência Estudantil em 2022

Instituto Federal de Educação, Ciência e Tecnologia Sul Rio-grandense (IFSul)
Pró-Reitoria de Ensino (PROEN)
Departamento de Gestão de Assistência Estudantil (DEGAE)

Reitor do Instituto Federal de Educação, Ciência e Tecnologia Sul-Riograndense
Flávio Luis Barbosa Nunes

Pró-reitor de Ensino do Instituto Federal de Educação, Ciência e Tecnologia Sul-Riograndense
Rodrigo Nascimento da Silva

Chefe do Departamento de Gestão de Assistência Estudantil
Liliane da Costa Ores - Psicóloga - Chefia

Equipe do Departamento de Gestão de Assistência Estudantil

Coordenadoria de Acompanhamento da Política de Assistência Estudantil
Luciara Garcia Morales – Coordenadora
Daniel Vieira Essinger – Técnico em Assuntos Educacionais
Fabiana Vicentini Viana Grillo – Técnico em Assuntos Educacionais
Ramão Correa – Assistente Social

Coordenadoria de Apoio ao Estudante
Roberta Gonçalves Crizel – Coordenadora – Pedagoga/Orientadora Educacional
Rovena Batista Severo - Psicóloga

Conteúdo
Fabiana Vicentini Viana Grillo
Diego Isnardi - Pesquisador Institucional

Relatório de evasão dos(as) estudantes da Política de Assistência Estudantil em 2022

Câmpus Bagé

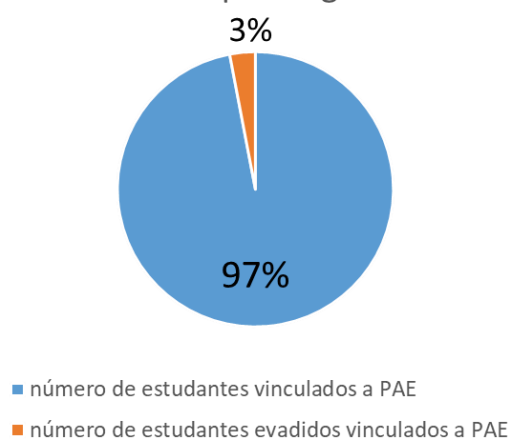
Total de estudantes do campus Bagé: 2681

Total de Estudantes vinculados à PAE no campus Bagé: 292

Total de estudantes evadidos no campus Bagé: 102

Total de estudantes vinculados à PAE evadidos no campus Bagé: 9

Gráfico 1 – Estudantes evadidos da AE
Câmpus Bagé



Câmpus Charqueadas

Total de estudantes do campus Charqueadas: 5475

Total de Estudantes vinculados à PAE no campus Charqueadas: 317

Total de estudantes evadidos no campus Charqueadas: 95

Total de estudantes vinculados à PAE evadidos no campus Charqueadas: 3

Gráfico 2 - Estudantes evadidos da AE
Campus Charqueadas



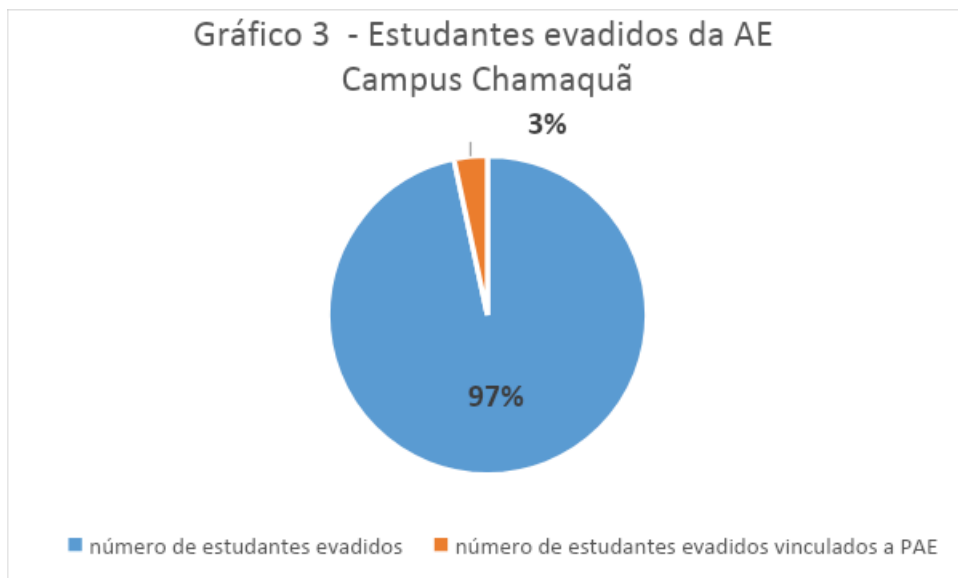
Câmpus Camaquã

Total de estudantes do campus Camaquã: 1354

Total de Estudantes vinculados à PAE no campus Camaquã: 200

Total de estudantes evadidos no campus Camaquã: 130

Total de estudantes vinculados à PAE evadidos no campus Camaquã: 7



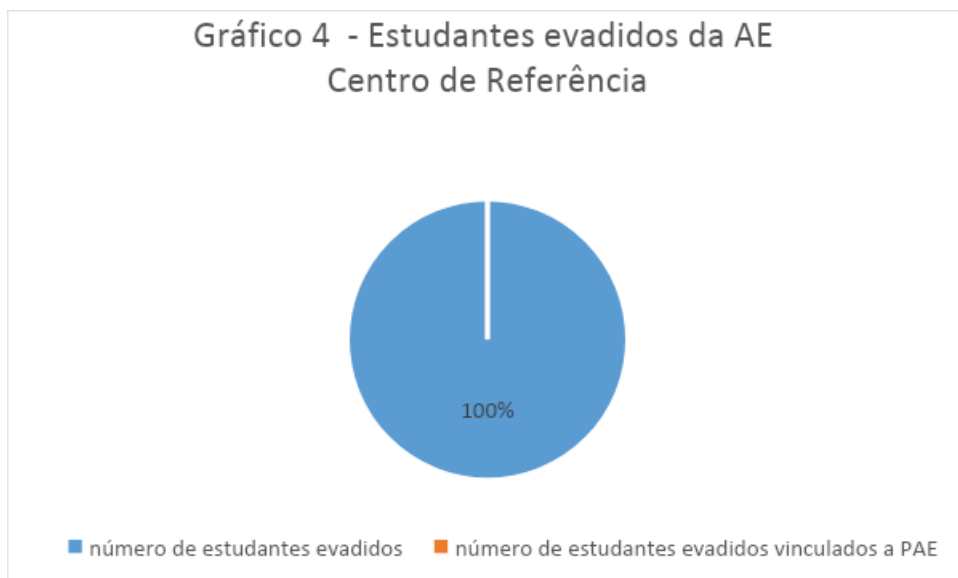
Centro de Referência

Total de estudantes no Centro de Referência: 19441

Total de Estudantes vinculados à PAE no Centro de Referência: 21

Total de estudantes evadidos no Centro de Referência: 5

Total de estudantes vinculados à PAE evadidos no Centro de Referência: 0



Câmpus Gravataí

Total de estudantes no campus Gravataí: 2994

Total de Estudantes vinculados à PAE no campus Gravataí: 72

Total de estudantes evadidos no campus Gravataí: 42

Total de estudantes vinculados à PAE evadidos no campus Gravataí: 1

Gráfico 5 - Estudantes evadidos da AE
Campus Gravataí



Câmpus Lajeado

Total de estudantes no campus Lajeado: 2657

Total de Estudantes vinculados à PAE no Campus Lajeado: 63

Total de estudantes evadidos no Campus Lajeado: 64

Estudantes Evadidos da Assistência Estudantil no Campus Lajeado: 0

Gráfico 6 - Estudantes evadidos da AE
Campus Lajeado



Câmpus Avançado Jaguarão

Total de estudantes no campus Jaguarão: 2210

Total de Estudantes vinculados à PAE no Campus Jaguarão: 128

Total de estudantes evadidos no Campus Jaguarão: 55

Estudantes Evadidos da Assistência Estudantil no Campus Jaguarão: 11

**Gráfico 7 - Estudantes evadidos da AE
Campus Jaguarão**



Câmpus Avançado Novo Hamburgo

Total de estudantes no campus Novo Hamburgo: 23042

Total de Estudantes vinculados à PAE no Campus Novo Hamburgo: 99

Total de estudantes evadidos no Campus Novo Hamburgo: 299

Estudantes Evadidos da Assistência Estudantil no Campus Novo Hamburgo: 2

**Gráfico 8 - Estudantes evadidos da AE
Campus Novo Hamburgo**



Câmpus Passo Fundo

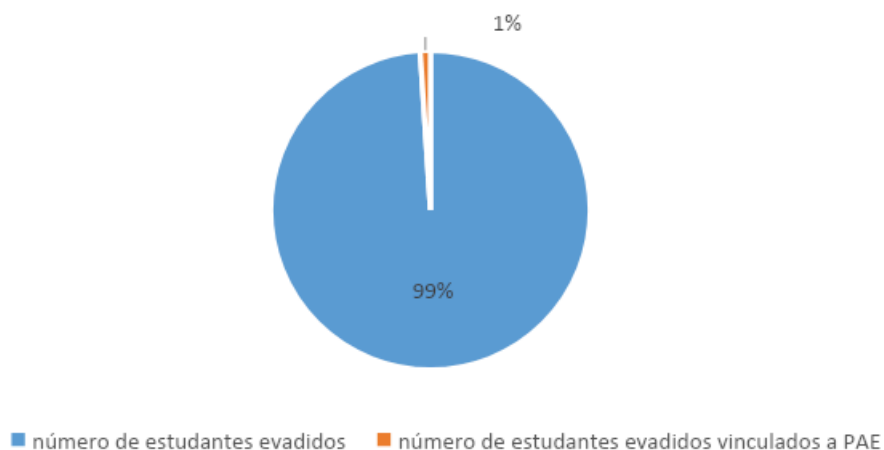
Total de estudantes no campus Passo Fundo: 4364

Total de Estudantes vinculados à PAE no Campus Passo Fundo: 192

Total de estudantes evadidos no Campus Passo Fundo: 116

Estudantes Evadidos da Assistência Estudantil no Campus Passo Fundo: 2

Gráfico 9 - Estudantes evadidos da AE
Campus Passo Fundo



Câmpus Pelotas

Total de estudantes no campus Pelotas: 7091

Total de Estudantes vinculados à PAE no Campus Pelotas: 1624

Total de estudantes evadidos no Campus Pelotas: 1714

Estudantes Evadidos da Assistência Estudantil no Campus Pelotas: 170

Gráfico 10 - Estudantes evadidos da AE
Campus Pelotas



Câmpus Pelotas-Visconde da Graça

Total de estudantes no campus Pelotas-Visconde da Graça: 4773

Total de Estudantes vinculados à PAE no Campus Pelotas-Visconde da Graça: 561

Total de estudantes evadidos no Campus Pelotas-Visconde da Graça: 286

Estudantes Evadidos da Assistência Estudantil no Campus Pelotas-Visconde da Graça: 19

Gráfico 15 - Estudantes evadidos da AE
Campus Visconde da Graça



Câmpus Santana do Livramento

Total de estudantes no campus Santana do Livramento: 5379

Total de Estudantes vinculados à PAE no Campus Santana do Livramento: 197

Total de estudantes evadidos no Campus Santana do Livramento: 501

Estudantes Evadidos da Assistência Estudantil no Campus Santana do Livramento: 0

Gráfico 11 - Estudantes evadidos da AE
Campus Santa do Livramento



Câmpus Saporanga

Total de estudantes no campus Saporanga: 2552

Total de Estudantes vinculados à PAE no Campus Saporanga: 97

Total de estudantes evadidos no Campus Saporanga: 21

Estudantes Evadidos da Assistência Estudantil no Campus Saporanga: 0

Gráfico 12 - Estudantes evadidos da AE
Campus Saporanga



Câmpus Sapucaia do Sul

Total de estudantes no campus Sapucaia: 12656

Total de Estudantes vinculados à PAE no Campus Sapucaia: 492

Total de estudantes evadidos no Campus Sapucaia: 199

Estudantes Evadidos da Assistência Estudantil no Campus Sapucaia: 36

Gráfico 13 - Estudantes evadidos da AE
Campus Sapucaia do Sul



Câmpus Venâncio Aires

Total de estudantes no campus Venâncio Aires: 2728

Total de Estudantes vinculados à PAE no Campus Venâncio Aires: 253

Total de estudantes evadidos no Campus Venâncio Aires: 112

Estudantes Evadidos da Assistência Estudantil no Campus Venâncio Aires: 0

Gráfico 14 - Estudantes evadidos da AE
Campus Venâncio Aires



Considerações

Conforme informações do Relatório de Estudantes Evadidos da Assistência Estudantil acima exposto, referentes àqueles que recebem algum tipo de auxílio financeiro, elaborado pelo DEGAE com base nos dados do Pesquisador Institucional, podemos afirmar que não foi expressivo o número de assistidos evadidos. Ao observar os dados desse relatório e do que os estudantes respondem nos formulários dos estudos sociais de confirmação dos benefícios, os auxílios da assistência estudantil, embora estejam defasados, ainda é um fator que muitas vezes mantém o estudante na instituição.

Cabe ressaltar que a assistência estudantil não envolve apenas os auxílios financeiros, mas envolve também o acompanhamento biopsicossocial-pedagógico realizado pelas equipes nos câmpus e com o apoio do DEGAE quando necessário. Não temos como dimensionar a evasão no quantitativo de estudantes que participam deste acompanhamento.

A partir da análise do Relatório de evasão dos(as) estudantes da Política de Assistência Estudantil em 2022, verifica-se que todos os câmpus do IF Sul possuíam estudantes assistidos e, nos câmpus Lajeado, Santana do Livramento, Sapiranga, Venâncio Aires e no Centro de referência, não houve evasão, dentre os alunos assistidos.

O percentual maior de evasão dentre os alunos assistidos foi nos Câmpus Pelotas: 10,47%, Câmpus Jaguarão: 8,59% e Câmpus Sapucaia do Sul: 7,31 %, enquanto nos demais câmpus o percentual máximo de evasão foi de 3,5%, conforme Quadro 7 abaixo demonstrado, elaborado pela Unidade de Auditoria Interna, com base neste Relatório:

Quadro 7 – Taxa de evasão dos estudantes assistidos pela PAE em 2022

Câmpus	Estudantes Assistidos PAE	Estudantes evadidos do câmpus	Estudantes evadidos da PAE	Taxa evasão PAE
Bagé	292	102	9	3,08%*
Camaquã	200	130	7	3,5%
Centro de Referência	21	5	0	0%
Charqueadas	317	95	3	0,95%
Gravataí	72	42	1	1,39%
Jaguarão	128	55	11	8,59%
Lajeado	63	64	0	0%
Novo Hamburgo	99	299	2	2,02%
Passo Fundo	192	116	2	1,04%
Pelotas	1624	1714	170	10,47%
Pelotas - Visconde da Graça	561	286	19	3,39%
Santana do Livramento	197	501	0	0%
Sapiranga	97	21	0	0%
Sapucaia do Sul	492	199	36	7,31%
Venâncio Aires	253	112	0	0%

Fonte: Unidade de Auditoria Interna Governamental

Por fim, de acordo com os dados analisados do Relatório de evasão dos(as) estudantes da Política de Assistência Estudantil em 2022, a taxa de evasão não se mostra expressiva dentre os estudantes assistidos, tendo sido muito superior o número total de estudantes evadidos nos câmpus que o total de evadidos dentre os estudantes assistidos pela PAE.