




-  LUMINÁRIAS EMBUTIDAS DO FORRO (EXISTENTES)
-  FORRO FIBRA MINERAL (EXISTENTE)
-  FORRO PVC (EXISTENTE)

PLANTA BAIXA - SEGUNDO PAVIMENTO
ESCALA: 1/100