



**INSTITUTO
FEDERAL**
Sul-rio-grandense

SISTEMA DE BIBLIOTECAS DO IFSUL

MANUAL DE CATALOGAÇÃO DO SISTEMA DE BIBLIOTECAS DO IFSUL



Ministério Da Educação
Secretaria De Educação Profissional E Tecnológica
Instituto Federal De Educação, Ciência E Tecnologia Sul-Rio-Grandense
SISTEMA DE BIBLIOTECAS

MANUAL DE CATALOGAÇÃO DO SISTEMA DE BIBLIOTECAS DO IFSUL

2022

2022. Instituto Federal Sul-rio-grandense - Sistema de Bibliotecas

www.ifsul.edu.br/bibliotecas

Reitor

Flávio Luis Barbosa Nunes

Pró-reitor de Ensino

Rodrigo Nascimento da Silva

Gestora do Sistema de Bibliotecas

Vanessa Levati Biff

Grupo de trabalho de Catalogação (GTCAT)

Vivian Iracema Marques Ritta (Coordenação)

Rosana Machado Azambuja

Mirca Teresinha Cruz da Silveira

Emerson da Rosa Rodrigues

Elisangela Mota Pires

DADOS INTERNACIONAIS DE CATALOGAÇÃO NA PUBLICAÇÃO (CIP)

M294 Manual de catalogação do sistema de bibliotecas do IFSul
[recurso eletrônico] / coordenação Vivian Iracema
Marques Ritta ; organização Rosana Machado
Azambuja...[et al.]. — Pelotas : IFSul, 2022.

Modo de acesso: Word Wide Web

1. Bibliotecas – manuais, guias, etc. Catalogação –
processamento de dados I. Instituto Federal Sul-rio-
grandense. Sistema de Bibliotecas. II. Título.

CDU 025.2

Bibliotecária responsável: Vanessa Levati Biff — CRB 10/2454

SUMÁRIO

1. APRESENTAÇÃO	8
2. REGRAS GERAIS	9
3. SISTEMA PERGAMUM: MÓDULO CATALOGAÇÃO	10
4. FORMATO MARC 21: CAMPOS, SUBCAMPOS E INDICADORES	16
4.1 Campos fixos	17
Campo 007 Campos fixos - Descrição Física	17
Campo 008 Campos fixos	18
4.2 Campos de números e códigos	20
Campo 020 - ISBN (R)	20
Campo 022 - ISSN (R) – Somente periódicos	20
Campo 040 - Fonte catalogadora (Instituição Catalogadora) (NR)	21
Campo 041 - Código idioma (NR)	21
Campo 043 - Código da área geográfica (NR)	22
Campo 045 - Código de período cronológico (NR)	23
Campo 080 - Classificação (CDU) (NR)	23
Campo 082 – Classificação (CDD) (NR)	24
Campo 090 - Número de chamada (NR)	24
4.3 Campos Entrada principal (1XX)	26
Campo 100 - Entrada principal - Autor principal (NR)	26
Campo 110 - Entrada principal – Entidade coletiva (NR)	27
Campo 111 - Entrada principal – Nome evento (NR)	27
Campo 130 - Entrada principal – Título uniforme (NR)	28
4.4 Campos de título, título relacionado, edição e impressão (2XX)	29
Campo 210 - Título abreviado (R) - Somente para periódicos	29
Campo 240 - Título uniforme/original (NR)	30
Campo 245 - Título (NR)	30
Campo 246 - Formas variantes do título (R)	33
Campo 250 - Edição (NR)	34
Campo 255 - Dado cartográfico matemático (R)	35
Campo 256 - Características de arquivo de computador (NR)	35

Campo 260 - Área de publicação, distribuição (NR).....	36
4.5 Campos de edição (3XX).....	38
Campo 300 - Descrição física (R).....	38
Campo 310 - Periodicidade atual (NR) – Somente para periódicos	39
Campo 321 - Periodicidade anterior (R) – Somente para periódicos	39
Campo 362 - Datas publicação (R) – Somente para periódicos	40
4.6 Campos de séries (4XX).....	40
Campo 490 - Indicação de série (R)	40
4.7 Campos de notas (5XX).....	41
Campo 500 - Notas gerais (R).....	41
Campo 501 - Nota iniciada com a palavra "COM" (R)	41
Campo 502 - Nota de dissertação ou tese (R).....	42
Campo 504 - Nota de bibliografia (R).....	43
Campo 505 - Nota de conteúdo (R)	43
Campo 515 - Notas de peculiaridades da numeração (R) – Somente para periódicos	44
Campo 516 - Nota do tipo de arquivo de computador ou de dados (R).....	45
Campo 520 - Nota de resumo (R)	45
Campo 525 - Nota de suplemento (R) – Somente para periódicos	46
Campo 530 - Notas de disponibilidade em outra forma física (R).....	46
Campo 546 – Nota de idioma (R).....	47
Campo 550 - Nota da agência produtora (R).....	47
Campo 555 - Nota de índice cumulativo (R)	48
Campo 580 - Notas de ligação entrada (R) – Somente para periódicos	48
Campo 590 - Notas da biblioteca (R)	49
4.8 Campos de assuntos (6XX).....	49
Campo 600 - Assunto - Nome pessoal (R).....	49
Campo 610 - Assunto - Entidade (R).....	50
Campo 611 - Assunto - Evento (R).....	51
Campo 630 - Assunto - Título Uniforme (R)	51
Campo 650 - Assunto tópico (R)	52
Campo 651 - Assunto - Nome geográfico.....	53
Campo 697 - Assunto - termo livre (R)	53

4.9 Campos de entrada secundária (7XX).....	54
Campo 700 - Entrada secundária – Nome pessoal (R).....	54
Campo 710 - Entrada secundária - Entidade (R).....	56
Campo 711 - Entrada secundária - Evento (R).....	57
Campo 730 - Entrada Secundária – Título uniforme (R).....	58
Campo 740 - Entrada Secundária – Título relacionado e analítico (R)	58
Campo 770 - Entrada de suplemento/Número especial (R)	59
Campo 772 - Entrada de registro principal (R).....	60
Campo 773 - Entrada analítica ou entrada de ligação (R).....	60
Campo 780 - Entrada título anterior (R) – Somente para periódicos	61
Campo 785 - Entrada posterior (R) – Somente para periódicos.....	62
4.10 Campos de entrada secundária de série (8XX)	63
Campo 830 - Entrada secundária de série – Título uniforme (R).....	63
Campo 856 - Localização e acesso eletrônico (R).....	63
5. EXEMPLOS DE CATALOGAÇÃO – BIBLIOGRÁFICO	64
5.1 LIVRO.....	64
5.2 PERIÓDICOS	66
5.3 DISSERTAÇÕES, TESES E MONOGRAFIA/TCC	68
5.3.1 Monografia/TCC online	69
5.3.2 Dissertação	71
5.3.3 Teses	74
5.4 EVENTOS.....	76
5.5 DOCUMENTOS ELETRÔNICOS E MULTIMEIOS	78
5.5.1 CD-ROM.....	78
5.5.2 ÁUDIOBOOK	80
5.5.2 DVD	82
5.5.3 Livro eletrônico (E-book)	84
5.5.4 Periódico online.....	86
5.6 ARTIGO DE PERIÓDICO	88
5.7 CAPÍTULO DE LIVRO.....	90
5.8 FOLHETOS	91
5.9 PUBLICAÇÕES LEGAIS	93

6. MATERIAL ADICIONAL (CD, FOLHETO, CADERNO DE EXERCÍCIOS OU QUALQUER OUTRO MATERIAL COMPLEMENTAR DO LIVRO).....	95
7. COMO IMPORTAR REGISTROS DA REDE PERGAMUM	97
8. CATÁLOGO DE AUTORIDADES	100
8.1 Informações gerais: Catálogo Autoridade.....	100
8.3 Formato MARC 21 – Campos autoridades	106
Campo 040 (Fonte da catalogação) - (NR).....	107
Campo 100 - Nome pessoal (NR)	108
Campo 110 - Nome entidade coletiva (NR).....	109
Campo 111 - Nome evento (NR)	109
Campo 130 - Título uniforme (NR).....	110
Campo 150 - Termo tópico (NR)	111
Campo 151 - Nome geográfico (NR)	112
Campo 180 - Subdivisão geral (NR)	113
Campo 182 - Subdivisão cronológica (NR)	113
Campo 197 - Assunto local (NR)	113
Campo 370 - Local associado (R)	114
Campo 400 - Remissiva ver: nome pessoal (R)	114
Campo 410 - Remissiva ver: nome entidade coletiva (R).....	115
Campo 411 - Remissiva ver: Nome evento (R).....	116
Campo 430 - Remissiva ver: título uniforme (R)	116
Campo 450 - Remissiva ver: termo tópico (R)	117
Campo 500 – Remissiva ver também: Nome Pessoal (R)	117
Campo 510 – Remissiva ver também: Entidade Coletiva (R).....	118
Campo 511 – Remissiva ver também: Eventos R).....	119
Campo 530 – Remissiva ver também: Título Uniforme (R)	119
Campo 550 - Remissiva ver também: assunto tópico (R)	120
Campo 551 – Remissiva ver também: Nome Geográfico (R).....	121
Campo 643 - Local e editor de série (R)	121
Campo 665 - Nota de referência histórica (NR).....	122
Campo 667 - Nota geral interna, não disponível ao público (R)	122
Campo 670 - Fonte positiva de dados (R)	123
Campo 675 - Fonte negativa dos dados (NR).....	125

Campo 680 - Nota geral de acesso público (R).....	126
Campo 750 - Termo equivalente externo: termo tópico (R).....	126
Campo 780 - Termo equivalente externo: subdivisão geral (R)	127
Campo 856 - Endereço eletrônico (R).....	127
8.4 EXEMPLOS DE CATÁLOGAÇÃO – AUTORIDADES.....	128
9. COMO IMPORTAR AUTORIDADES	130
9.1 BIBLIOTECA NACIONAL	130
9.2 REDE PERGAMUM.....	132
REFERÊNCIAS	135

1. APRESENTAÇÃO

O Grupo de Trabalho de Catalogação (GTCAT), do Sistema de Bibliotecas do Instituto Federal Sul-rio-grandense (SIBIFSul) lança o Manual de Catalogação das Bibliotecas do IFSul 2022.

O presente manual visa à consulta dos campos MARC 21 com a finalidade de padronizar as planilhas de catalogação e orientar os bibliotecários no momento da inserção dos dados bibliográficos e de autoridades.

Esta versão inclui informações sobre os campos, subcampos e indicadores necessários, tanto para base bibliográfica quanto para autoridades, além de exemplos ilustrados retirados da própria base Pergamum e orientações de como fazer importação de registro. O sumário possui links interativos que, ao clicar, direciona automaticamente ao conteúdo correspondente dos campos MARC 21.

2. REGRAS GERAIS

Observação: Antes de inserir um novo material na base (planilha de catalogação), pesquisar se a mesma já não foi catalogada anteriormente, evitando assim, a duplicidade de títulos no Pergamum.

- Edições diferentes de um mesmo título, fazer novo registro.
- Obedecerão as normas: AACR2 e MARC21
- **Fonte de pesquisa para catalogação:**

Nome pessoal, termos Tópicos e entidades nacionais (Campos: 1XX, 6XX, 7XX e 830):
Consultar o catálogo de autoridades:

BN (Biblioteca Nacional): <https://www.gov.br/bn/pt-br>

USP (Universidade de São Paulo): www.dedalus.usp.br.

Rede Pergamum: http://www.pergamum.pucpr.br/rede_pergamum

Nome pessoal, termos tópicos e entidades estrangeiras (Campos: 1XX, 6XX, 7XX e 830):
Consultar o catálogo de autoridades:

LC (Library of Congress): <https://www.loc.gov/>

VIAF (The Virtual International Authority File): <http://viaf.org/>

Rede Pergamum: http://www.pergamum.pucpr.br/rede_pergamum

- **Obra em volumes:**

Obras que possuam título coletivo, inserir os volumes no mesmo registro, fazer nota de conteúdo no campo 505 e secundária de título no campo 740.

- **Campo 650**

Para descrição do assunto, utilize o campo 650 (controlado).

Exemplo:

650 \$a Educação \$x Formação de professores

- **Série:**

Inserir a informação como consta na obra no campo 490 e transcrever no campo 830 a forma padronizada de acordo com a BN ou LC.

Exemplo:

490 1 # \$a Coleção Primeiros Passos ; \$v 24

830 # 0 \$a Primeiros passos (Brasiliense) ; \$v 24

- **Reimpressão:** Quando a obra for uma **reimpressão**, não fazer nova catalogação, cadastre as informações no campo 590.
- **Data de impressão:** quando houver somente data de impressão, pesquisar na Biblioteca Nacional a data de publicação.
- **Informações que não constam na folha de rosto (ano e edição):** por exemplo: se a informação estiver somente na capa, ou, na ficha catalográfica, pesquisar na Biblioteca Nacional, antes de cadastrar a obra.

3. SISTEMA PERGAMUM: MÓDULO CATALOGAÇÃO

Endereço: http://biblioteca.ifsul.edu.br:8080/pergamumweb/home_geral/index.jsp

Entre com o seu login e senha:

[Voltar ao Sumário](#)

Clique no link **Catálogo** e em seguida em **Cadastro**.

INSTITUTO FEDERAL DE EDUCAÇÃO, CIÊNCIA E TECNOLOGIA SUL-RIO-GRANDENSE

Início » CATALOGAÇÃO » Cadastro

Opções

CIRCULAÇÃO DE MATERIAIS

USUÁRIOS / UNIDADE ORGANIZACIONAL - UO

CATALOGAÇÃO

(*) Cadastro

(*) Autoridade

(*) Cadastro exemplar

(*) Inventário

(*) Periódicos / Encadernação

(+) Fornecedor

(+) Etiquetas

(+) Transferência

Código do acervo: 55000

Consulta Gravar Atualizar acervo Limpar Mais

Descrição Vínculos Exemplares

Informações iniciais

Planilha Marc

1	Número de Controle	55000	
3	Identificação do número de	BR-PtIfSU	
5	Data e Hora da Última Atualização	20200214095000.0	
8	Dados Fixos	19112562014 spba fr# #001 0#por#d	
20	Nº do ISBN	a 9788536531458	
40	Inst. catalogadora	a BR-PtIfSU	

Faça a pesquisa para verificar se a obra já foi inserida anteriormente na base:

INSTITUTO FEDERAL DE EDUCAÇÃO, CIÊNCIA E TECNOLOGIA SUL-RIO-GRANDENSE

Início » CATALOGAÇÃO » Cadastro

Código do acervo:

Consulta Gravar Atualizar acervo Li

Descrição

Informações iniciais

Tipo de obra: Lider:

Situação do acervo: Nível de autorização:

Tabela de classificação: Tabela Classificação Unidade de inform

Planilha Marc

Consulta ao acervo

Simões, João Simões Lopes

Mostrar Limpar

Filtros

Acervo	Título	Tipo de obra
45374	ARMANDO, Maria Luiza de Carvalho. O Regionalismo na Literatura e o "Mito do Gaúcho" no extremo-sul do Brasil : Simões Lopes Neto. Florianópolis, SC, 2014. 4 v. Tese (Doutorado) - Escola das Hautes Etudes en Sciences Sociales - Université de Paris, III, Sorbonne Nouvelle, Paris, 1984. Número de chamada: TE 821.134.3(816.5).09 A727r (CAVG)	Teses
5926	HOHLFELDT, Antonio. Simoes lopes neto. [Porto Alegre, RS]. Tchê!, [198_?]. 85 p. (colecão esses gauchos; 20). Número de chamada: 928.69 S593S	Livros
5974	CHAVES, Flavio Loureiro. Simoes lopes neto. Porto Alegre, RS: IEL, 1990. 62 p. (letras rio-grandenses). Número de chamada: 928.69 L864S	Livros

[1 - 5 / 5]

[Voltar ao Sumário](#)

Caso o livro não tenha sido encontrado na base, em **Descrição**: Escolher nas **Informações iniciais**: **Tipo de obra**: (livro, monografias, periódicos...), **Tabela de classificação**: (CDD ou CDU) e em **Unidade de informação**: Biblioteca Pelotas, Sapucaia do Sul, Camaquã....Para finalizar, clique em gravar para gerar o **código do acervo** e a **Planilha** aparecerá na tela imediatamente para inserção dos dados bibliográficos:

Informações iniciais

Tipo de obra: 1 - Biblioteca -> 1 - Livros

Situação do acervo: Normal

Tabela de classificação:

Tabela	Classificação	Unidade de informação
1 - CDD	701.85 - COR NA ARTE	1 - Biblioteca Pelotas
2 - CDU	7.017.4 - Cor - Arte	7 - Biblioteca Sapucaia do Sul

Planilha

1	Número de Controle	34987
3	Identificação do número de	BR-PtIFSU
5	Data e Hora da Última Atualização	20160413112800.0
8	Dados Fixos	120813s2007 spb# ### #000 0#por#d
20	Nº do ISBN	a 9788573595932
40	Inst. catalogadora	a BR-PtIFSU

➤ Desvendando a planilha de dados bibliográficos

Na Planilha temos os seguintes links:

Em **Consulta**: pesquisa se a obra existe ou não no acervo.

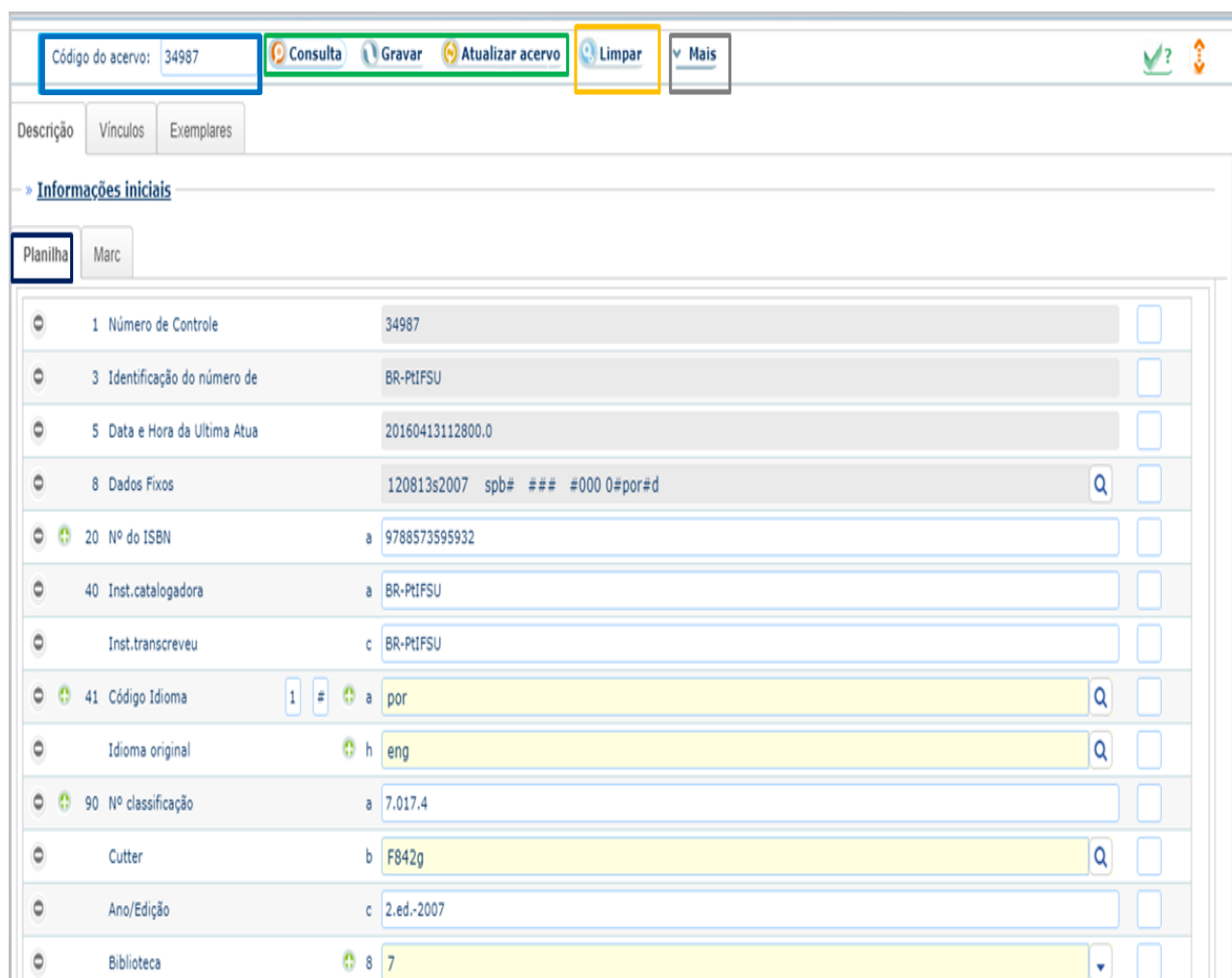
Em **Gravar**: salva os dados durante a inserção na planilha.

Em **Atualizar acervo**: finaliza o processo de catalogação. Se todas as informações estiverem corretamente cadastradas na planilha, aparecerá um ícone verde no canto da

tela 

Em **Limpar**: limpa os dados da planilha.

Em **Mais**: possui opções como copiar acervo, Histórico, Importar dados...



1	Número de Controle	34987	
3	Identificação do número de	BR-PtIFSU	
5	Data e Hora da Última Atua	20160413 11:28:00.0	
8	Dados Fixos	120813s2007 spb# ### #000 0#por#d	
20	Nº do ISBN	a 9788573595932	
40	Inst. catalogadora	a BR-PtIFSU	
	Inst. transcreveu	c BR-PtIFSU	
41	Código Idioma	1 # a por	
	Idioma original	h eng	
90	Nº classificação	a 7.017.4	
	Cutter	b F842g	
	Ano/Edição	c 2.ed.-2007	
	Biblioteca	s 7	

Para expandir a planilha basta clicar no ícone



O Formato Marc 21 é estruturado em: **campos**, **subcampos (\$)** e **indicadores**:

245 Título principal	1 2	a	O guia completo da cor
Responsabilidade	c		Tom Fraser, Adam Banks ; [tradução Renata Bottini]

Na aba **Vínculos**: utilizado para inserir capas de livros, documentos online e links através do botão **“Selecione o arquivo a ser vinculado”**:

INSTITUTO FEDERAL DE
EDUCAÇÃO, CIÊNCIA E TECNOLOGIA
SUL-RIO-GRANENSE

Início » CATALOGAÇÃO » Cadastro

Código do acervo: 40681

Consulta Gravar Atualizar acervo Limpar Mais

Descrição: **Vínculos**

Inserir Limpar

Tipo de vínculo: ☒ Links ☐ Capa / imagem ☐ Restrito

Título do vínculo: **Selecione o arquivo a ser vinculado**

Excluir	Arquivo
<input type="checkbox"/>	Educação anti-racista.pdf

Na aba **Exemplares**: Insira informações como: **Quantidade de exemplares**, **Volume**, **Localização**, **Situação**, **Tipo de empréstimo**...etc. Finalize clicando em **Inserir**, para que seja feita a inserção dos **exemplares**:

EDUCAÇÃO, CIÊNCIA E TECNOLOGIA
SUL-400-GRANDENSE

Início > CATALOGAÇÃO > Cadastro

Código do acervo: 55627 Consulta Gravar Atualizar acervo Limpar Mais

Descrição Vínculos **Exemplares**

Inserir Alterar Limpar Histórico Importar da aquisição Depreciação

Cadastro

Classificação: PI 370 G635c

Data de cadastro: 17/08/2020 Código do exemplar: **Quantidade: 1**

Número do exemplar: **Volume:** Gerar volumes automaticamente: ☐

Tomo: Parte: Informação adicional:

Unidade de informação: 1 **Biblioteca Pelotas**

Fornecedor: **Biblioteca Pelotas**

Doador: **Biblioteca Pelotas**

Situação: 0 - Normal **Localização: 1 - Acervo**

Motivo:

Unidade organizacional: **Biblioteca Pelotas**

Tipo de empréstimo: 1 - Normal Prazo diferenciado para empréstimo (dia / hora):

Coleção interna Tipo de suporte:

Observação interna:

Visualizar: 1 - Biblioteca Pelot Etiquetas Imprimir

<input type="checkbox"/>	Excluir	Editar	Código do exemplar	Unidade de informação	Volume	Número do exemplar
<input type="checkbox"/>			274901	1 - Biblioteca Pelotas		1 3

4. FORMATO MARC 21: CAMPOS, SUBCAMPOS E INDICADORES

LÍDER (LDR):

Líder, por tipo de obra:

- Livros (textuais simples – impressos ou digitais): a, m, #, a
- Livros (textuais seriados – impressos ou digitais: anais, congressos, eventos, etc.): a, s, #, a
- Livros (sonoros: audiolivros/audiobooks): i, m, #, a
- Dissertações: t, m, #, a
- Teses: t, m, #, a
- Periódicos: a, s, #, a
- Artigos: a, a, #, a
- Obras raras (livros): a, m, #, a
- Capítulos de livros: a, a, #, a
- CDs de música: j, m, #, a
- CDs de áudio (não musicais): i, m, #, a
- CD-ROM (com programas de computador): m, m, #, a
- CD-ROM (com arquivos de texto): a, m, #, a
- CD-ROM (com mapas): e, m, #, a
- CD-ROM (com imagens estáticas): k, m, #, a
- DVDs (com filmes cinematográficos ou simples gravações de vídeo): g, m, #, a
- Mapas: e, m, #, a
- Objetos (composto por apenas um objeto tridimensional): r, m, #, a
- Objetos (composto por múltiplos objetos, com objetivos educacionais): o, m, #, a
- Objetos (composto por múltiplos objetos, sem objetivos educacionais): p, m, #, a

4.1 Campos fixos

Campo 007 Campos fixos - Descrição Física

Campo utilizado para documentos online e multimeios.

Campo 007

Padrão

Gravar

Cancelar

Selecione o tipo de obra:

c - Recurso eletrônico
a - Mapas
c - Recurso eletrônico
d - Globo
f - Material tátil
g - Gráficos projetáveis
h - Microforma
m - Filmes cinematográficos
o - Kit
q - Música
r - Sensoriamento remoto
s - Gravação de som
t - Texto
v - Gravação de vídeo
z - Não especificados

Especificação do material (09):

Formato do arquivo (09):

Cor (08):

Garantia do controle de qualidade (10):

Dimensões (07):

Antecedente/fonte (11):

Som (06):

Nível de compressão (12):

Profundidade da imagem em bits (05):

Qualidade da reformatação (13):

Escolha em **Selecione o tipo de obra: c- Recurso eletrônico**, e em seguida na **Especificação do material**, selecione o tipo de material (remoto, Disco CD, DVD-Rom. Não preencha os outros subcampos. Para finalizar clique em gravar:

The screenshot shows a web form titled 'Campo 007'. At the top, there are three buttons: 'Padrão', 'Gravar', and 'Cancelar'. Below them is a dropdown menu labeled 'Selecione o tipo de obra:' with the value 'c - Recurso eletrônico' selected. This dropdown is highlighted with a red rectangle. Below this is another dropdown menu labeled 'Especificação do material (01):' with the value 'r - Remoto' selected. This dropdown is highlighted with a blue rectangle. To the right of the 'Especificação do material' dropdown is a field labeled 'Formato do arquivo (09):'. Below the 'Especificação do material' dropdown is a list of options: 'd - Disco do computador, tipo não especificado', 'e - Cartucho de disco do computador, tipo não especificado', 'k - Placa de computador', 's - Dispositivo autônomo', 'a - Cartucho de fita', 'b - Chip (circuito integrado)', 'c - Cartucho de disco ótico de computador', 'f - Fita magnética em cassete (DAT)', 'h - Fita magnética em bobina', 'j - Disco magnético (disquete)', 'm - Disco ótico-magnético', 'o - Disco ótico (CD-Rom, DVD-Rom)', 'r - Remoto', 'u - Não especificado', 'z - Outros', and 'l - Não se codifica'. The 'r - Remoto' option is highlighted. To the right of the list of options are several other dropdown menus: 'Garantia do controle de qualidade (10):', 'Precedente/fonte (11):', 'Taxa de compressão (12):', and 'Taxa da reformatação (13):'. At the bottom of the form, there are two buttons: 'Gravar' and 'Cancelar'.

Campo 008 Campos fixos

Preencha somente os campos em destaque:

Data da entrada **(00-05)**

Tipo da data / situação publicação **(06)**

Primeira data (7-10)

Segunda data (11-14) (utilizado para obras com volumes e periódicos com data inicial e final)

Lugar de publicação (15-17)

Ilustração **(18-21)**

Público alvo **(22)**

Forma do item (23): Somente para conteúdo de natureza eletrônica, digital, online... Escolha na caixa a opção **S- Eletrônica**

[Voltar ao Sumário](#)

- Nenhum dos dados a seguir (não é reprodução)
 | - Não se codifica
 a - Microfilme
 b - Microficha
 c - Microopaca
 d - Impressão ampliada
 f - Braille
 r - Reprodução em impressão regular
s - Eletrônica

Natureza do conteúdo (24-27)

Publicação oficial (28)

Publicação de conferência (29)

Homenagens (30)

Índice (31)

Ficção (33) (se é, ou, não obra literária)

Biografia (34)

Idioma (35-37)

Registro modificado (38)

Fonte de catalogação (39)

Campo 008 (BK)

Padrão Gravar Cancelar

Data entrada (00-05): 151221	Tipo da data/situação publicação (6): s - Data conhecida/data provável
Primeira data (7-10): 2011	Idioma (35-37): por
Segunda data (11-14):	Registro modificado (38): # - Não modificado
Lugar de publicação (15-17): rjb	Fonte de catalogação (39): d - Outros
Ilustração (18-21): #	Publicação de conferência (29): 0 - Publicação (não conferência)
Público alvo (22): # - Desconhecido ou não especificado	Homenagens (30): 0 - Publicação (não em homenagem)
Forma do item (23): # - Nenhum dos dados a seguir (não é reprodução)	Índice (31): 0 - Sem índice
Natureza do conteúdo (24-27): #	Ficção (33): 1 - Obra literária
Publicação oficial (28): # - Publicações não oficiais	Biografia (34): # - Não contém dados biográficos

Somente para material eletrônico.

[Voltar ao Sumário](#)

4.2 Campos de números e códigos

Campo 020 - ISBN (R)

Insira neste campo os números do ISBN sem hífen, conforme está no livro. Quando o último caractere terminar em X registrá-lo em caixa alta.

Indicador 1:

Indefinido#

Indicador 2:

Indefinido#

Subcampos:

\$a Número de ISBN

\$q Indicação de volume, tipo de encadernação ou obra completa

Informação qualificadora: breve indicação que qualifica o item associado ao número a ser registrado no subcampo **\$a**.

Exemplos:

020 # # \$a 9787854209818

020 # # \$a 978853330398X

020 # # \$a 9784567865209 **\$q** (obra completa)

020 # # \$a 9787854209818 **\$q** (v.1)

Campo 022 - ISSN (R) – Somente periódicos

Insira neste campo informações sobre ISSN.

Indicador 1: Nível de interesse internacional

Nível de interesse não indicado

0 Periódico de interesse internacional; registro completo fornecido pela rede ISSN

1 Periódico sem interesse internacional; registro abreviado fornecido pela rede ISSN

Indicador 2:

Indefinido#

Subcampos:

\$a Número do ISSN (NR) (Transcrever com hífen)

Exemplo:

022 # # \$a 1413-2478

Campo 040 - Fonte catalogadora (Instituição Catalogadora) (NR)

Insira neste campo a sigla da instituição catalogadora do registro.

Indicador 1:

Indefinido#

Indicador 2:

Indefinido#

Subcampos:

\$a BR-??? (Código da Agência Catalogadora) (NR)

\$b por (Idioma da catalogação (NR))

\$c BR (Agência que executou a transcrição) (NR)

\$d BR (Agência modificadora) (R)

Exemplo:

040 \$a BR-PtIFSU

\$c BR-PtIFSU

\$d Agência modificadora: preencher com a sigla da instituição catalogadora em caso de importações de dados.

Campo 041 - Código idioma (NR)

Insira neste campo as informações sobre código de idioma. É aplicável com o campo 240.

Utilizar **SOMENTE** nos seguintes casos:

- Quando a obra for uma tradução,
- Quando a obra apresentar duas ou mais línguas,

[Voltar ao Sumário](#)

Indicador 1: Indicação de tradução

0 Não é tradução/não inclui tradução

1 É ou inclui tradução

Indicador 2: Fonte do código

Código MARC para idiomas

Subcampos:

\$a Código do idioma do texto/trilha sonora ou título diferente (NR)

\$b Código do idioma do resumo/outro título ou subtítulo (NR)

\$h Código do idioma do documento original e/ou da tradução do original ou de uma tradução da tradução (R)

Exemplo 1: Quando a obra apresentar duas ou mais línguas:

041 0 # \$a eng

\$a fre

\$a ger

Exemplo 2: Quando a obra for uma tradução:

041 1 # \$a eng

\$h por

Campo 043 - Código da área geográfica (NR)

Inserir obrigatoriamente quando aparecer o subcampo **\$z** nos campos 6XX ou 651 subcampo **\$a**.

Indicador 1:

Indefinido#

Indicador 2:

Indefinido#

Subcampos:

\$a Código de Área Geográfica (R)

[Voltar ao Sumário](#)

Exemplo:

043 # # \$a s-bl-rs

650 0 4 \$a Mata atlântica \$z Rio Grande do Sul

651 # 4 \$a Rio Grande do Sul

Campo 045 - Código de período cronológico (NR)

Insira neste campo informações sobre o período cronológico.

Preencher obrigatoriamente somente quando existir o subcampo \$y em qualquer 6XX.

Indicador 1: Tipo de período cronológico nos subcampos \$b ou \$c

\$b ou \$c não estão presentes

0 Data/período único

Indicador 2:

Indefinido#

Subcampos:

\$a Códigos do período de tempo (R)

Exemplo:

045 # # \$a x8x8

650 0 4 \$a Política internacional \$y 1989

Campo 080 - Classificação (CDU) (NR)

Insira o número de classificação da CDU.

Indicador 1: Tipo de edição

Informação não fornecida

0 Completo (**NÃO UTILIZAR**)

1 Abreviada (**NÃO UTILIZAR**)

Indicador 2:

Indefinido#

[Voltar ao Sumário](#)

Subcampos:**\$a** Número de classificação CDU (R)**\$2** Número da edição da CDU (NR)**\$x** Subdivisão auxiliar (R)**Exemplo:****080 # # \$a** 342.4(81)**Campo 082 – Classificação (CDD) (NR)**

Insira o número de classificação da CDD e a edição da mesma.

Indicador 1: Tipo de edição**0** Edição completa**1** Edição abreviada (**NÃO UTILIZAR**)**Indicador 2:** Fonte do número de chamada**#** Nenhuma informação fornecida (**NÃO UTILIZAR**)**0** Atribuído pela LC (**NÃO UTILIZAR**)**4** Atribuído por outra agência**Subcampos:****\$a** Número de classificação (R)**\$2** Número da edição (NR)**Exemplo:****082 0 4 \$a** 741.5 **\$2** 23**Campo 090 - Número de chamada (NR)**

Insira neste campo o número de chamada da obra.

Cada biblioteca decide como fazer seu número de chamada.

Observação: Nos registros que já tenham o campo 90 preenchido, verifique se há necessidade de abrir outro, caso não haja, acrescente apenas o subcampo **\$8** no já existente.

[Voltar ao Sumário](#)

Indicador 1:

Indefinido#

Indicador 2:

Indefinido#

Subcampos:**\$d** Localização (tipo de coleção)**\$a** Número de classificação (NR)**\$b** Cutter (NR)**\$c** Ano/Edição (NR)**\$d** Tipo de coleção**\$8** Biblioteca**Exemplo:**

090 # # \$a 741.5 (Número de classificação) **\$b** M149f (Número de cutter)**\$c** 1996/2.ed.
 (ano e edição, cada biblioteca decide se quer colocar um ou outro ou ambos, ou, nenhum)
\$8 1 (biblioteca onde a obra está sendo cadastrada)

- No subcampo **\$d** cada biblioteca escolherá como preencher.

090 # # \$d D **\$a** 005 **\$b** M149 **\$8** 1

- Material não convencional como CD:

090 # # \$d CD (veja a tabela abaixo), utilizar o subcampo **\$d** para especificar o tipo de material. A sigla será digitada em letra maiúscula.

NOMENCLATURAS UTILIZADAS NO SUBCAMPO \$d:

Nomenclatura	Siglas
Artigo	A
Dissertação	D
Tese	T
Trabalho de conclusão de curso	TCC
CD ROM	CD ROM
DVD	DVD
Catálogo	CAT
Norma técnica	NT
Folheto	F

4.3 Campos Entrada principal (1XX)

Campo 100 - Entrada principal - Autor principal (NR)

Insira neste campo o nome pessoal padronizado.

Indicador 1: Tipo de entrada do nome pessoal

0 Prenome

1 Sobrenome

3 Nome de família

Indicador 2:

Indefinido#

Subcampos:

\$a Nome Pessoal (NR)

\$b Algarismos romanos que seguem o prenome

\$c Títulos e outras palavras associadas ao nome (R)

\$d Datas associadas ao nome (NR)

\$q forma completa do nome (NR)

Exemplo 1: Entrada pelo sobrenome

100 1 # \$a Azevedo, Aluísio de

Exemplo 2: Entrada pelo sobrenome com a forma completa do nome do autor utilizando o subcampo \$q.

100 1 # \$a Smith, A. A. **\$q** (Arthur Alfred)

Exemplo 3: Nome pessoal com a data associada utilizando o subcampo \$d:

100 1 # \$a Brown, A. Ferebee, **\$d** 1960-

Exemplo 4: Autor principal, portando título e outras palavras associadas ao nome utilizando os subcampos \$b e \$c:

100 0 # \$a Pedro **\$b** I, **\$c** Imperador do Brasil, **\$d** 1798-1834

Exemplo 5: Nome de família:

100 3 # \$a Silva (Família)

Observação: O campo 100 não é utilizado para periódicos.

Campo 110 - Entrada principal – Entidade coletiva (NR)

Insira neste campo a entrada principal de associações, firmas comerciais, igrejas, instituições, entidades religiosas, órgãos governamentais e não governamentais etc.

Indicador 1: Tipo do nome Entidade coletiva

0 Nome invertido

1 Nome da jurisdição

2 Nome em ordem direta

Indicador 2:

Indefinido #

Subcampos:

\$a Nome corporativo ou jurisdição (NR)

\$b Unidade subordinada (R)

\$c Local de realização do evento (NR)

Exemplo 1: Nome da jurisdição

110 1 # \$a Brasil

110 1 # \$a Brasil. **\$b** Ministério da Educação. **\$c** Secretária da Educação Superior

Exemplo 2: Nome em ordem direta

110 2 # \$a Universidade Federal do Rio Grande do Sul

Campo 111 - Entrada principal – Nome evento (NR)

Insira neste campo a entrada principal do nome evento como congressos, seminários, conferência, exposição. etc.

Indicador 1: Tipo de entrada de evento

0 Nome invertido

1 Nome da jurisdição

2 Nome em ordem direta

Indicador 2:

Indefinido#

Subcampos:

\$a Nome do evento

\$n Número do evento

\$d data do evento

\$c Local do evento

Exemplo:

111 2 # \$a Associação Nacional de Programas de Pós-Graduação em Comunicação anual **\$n** (23. : **\$d** 2014 : **\$c** Belém)

Campo 130 - Entrada principal – Título uniforme (NR)

Título padronizado convencional, utilizado para identificar o documento que aparece sob vários títulos diferentes em diversas edições.

Insira neste campo obras anônimas, escrituras sagradas, programas de televisão, filmes cinematográficos, manuscritos, programas radiofônicos. etc.

Indicador 1: Caracteres a serem desprezados

0-9 Caracteres a serem desprezados incluindo espaço

Indicador 2:

Indefinido#

Subcampos:

\$a Título uniforme (NR)

\$d Data de assinatura do acordo (R)

\$f Data da obra (da edição do item) (NR)

\$g Informações adicionais (NR)

\$k Subcabecçalhos (R)

[Voltar ao Sumário](#)

\$l Língua do texto (NR)
\$p Nome da parte/seção da obra (R)
\$x Subdivisão geral (R)
\$y Subdivisão cronológica (R)
\$z Subdivisão geográfica (R)

Exemplos:

130 0 # \$a Fantástico (Programa de televisão)

130 0 # \$a Bíblia. **\$p** NT. **\$p** Evangelho Segundo São Matheus. **\$l** Português. **\$f** 1999.

4.4 Campos de título, título relacionado, edição e impressão (2XX)

Campo 210 - Título abreviado (R) - Somente para periódicos

Insira neste campo a forma abreviada do título do periódico.

Indicador 1: Entrada secundária de título

0 Não gera entrada secundária

1 Gera entrada secundária

Indicador 2: Tipo

0 Outro título abreviado

Título chave abreviado

Subcampos:

\$a Título abreviado (NR)

\$b Informação adicional (NR)

Exemplo:

210 1 # \$a Saber Eletron.

245 0 0 \$a Saber eletrônica

Campo 240 - Título uniforme/original (NR)

Título uniforme é utilizado quando uma obra aparece sob títulos diferentes, necessitando que um título seja escolhido para representar a obra. Não usar quando houver o campo 130.

Insira também neste campo as Constituições.

Indicador 1: Título uniforme impresso ou visualizado

0 Não impresso ou não visualizado **(NÃO UTILIZAR)**

1 Impresso ou visualizado

Indicador 2: Caracteres a serem desprezados incluindo espaço

0-9 Caracteres a serem desprezados incluindo espaço

Subcampos:

\$a Título uniforme (NR)

\$d Data de assinatura do tratado (R)

\$k Subcabeçalho (R)

\$l Idioma da publicação (NR)

Exemplo 1: Publicações legais:

110 1 # \$a Brasil

240 1 0 \$a Constituição (1988)

110 1 # \$a Brasil.

240 1 0 \$a Lei da correção salarial (1978)

Exemplo 2: Obras entrando pelo título:

[título original]

240 1 4 \$a The Long Tail **\$l** Português

Exemplo 3: Obras litúrgicas:

110 2 # \$a Igreja Católica.

240 1 0 \$a Missal. **\$l** Latim

Campo 245 - Título (NR)

Insira neste campo o título da obra a ser catalogada.

[Voltar ao Sumário](#)

Indicador 1: Entrada secundária de título

0 Se a obra não apresentar entrada principal (1XX)

1 Se a obra apresentar entrada principal (1XX)

Indicador 2: Caracteres a serem desprezados

0-9 Caracteres a serem desprezados incluindo espaço

Subcampos:

\$a Título principal (NR)

\$b Subtítulo (NR)

\$c Indicação e responsabilidade (NR)

\$h Meio (DGM) (NR)

Exemplo 1: Obra com até 3 autores transcreva todos os autores:

245 1 0 \$a Quem conta encanta : **\$b** educação infantil / **\$c** Tania M. K. Rösing, Eliana Rodrigues Leite, Mateus Mattiello Nickhorn

Exemplo 2: Obra com mais de 3 autores transcrever o primeiro autor seguindo de ...[et.al.]:

245 0 0 \$a Power electronic control in electrical systems / **\$c** E. Acha ... [et.al.]

Exemplo 3: Título equivalente (obra apresenta várias línguas):

245 0 0 \$a Desplegando a Escher = **\$b** Descobrimdo a Escher / **\$c** M. C. Escher

Exemplo 4: Título alternativo:

No título alternativo, utilize a expressão “ou” entre um título e outro. Acrescente o campo 246 para registrar o segundo título.

245 1 0 \$a Moby Dick, ou, A baleia / **\$c** Herman Melville

246 3 3 \$a A baleia

Exemplo 5: Obra com vários títulos do mesmo autor sem título coletivo:

Separe os títulos utilizando ponto e vírgula (;) e faça as entradas secundárias dos demais títulos no campo 246.

245 1 0 \$a Senhora ; **\$b** A viuvinha ; Cinco minutos / **\$c** José de Alencar

246 3 3 \$a A viuvinha

246 3 3 \$a Cinco minutos

Exemplo 6: Mais de um trabalho com diferentes autores sem título coletivo:

Insira cada título seguido da autoria separado por ponto espaço. Utilize o campo 700 para preencher as informações das secundárias de autor/título.

245 1 0 \$a Sobre o infinito, o universo e os mundos / **\$c** Giordano Bruno. O ensaiador / Galileu Galilei. A cidade do sol / Tommaso Campanella.

700 1 \$a Galileu, **\$d** 1564-1642. **t** Ensaaiador.

700 1 \$a Campanella, Tommaso.

Exemplo 7: Com título coletivo com título individual em cada volume:

Insira o título coletivo no campo 245 e os títulos de cada volume no campo 505 (Nota de conteúdo) e faça as entradas secundárias para cada título individual no campo 740 (Entrada secundária - Título relacionado/analítico):

100 1 # \$a Salen, Katie

245 1 0 \$a Regras do jogo : **\$b** fundamentos do design de jogos / **\$c** Katie Salen e Eric Zimmerman; [tradução: Edson Furmankiewicz]

505 0 # \$a v.1. Principais conceitos -- v.2. Regras. -- v.3. Interação lúdica. -- v.4. Cultura.

Exemplo 8: Periódicos

245 0 0 \$a Saber eletrônica

245 0 0 \$a Ciência hoje

Exemplo 9: Teses e dissertações

245 1 0 \$a Experimentações com a literatura e a escrita : **\$b** os processos de subjetivação na formação de uma professora / **\$c** Luciene Silva dos Santos

245 1 0 \$a Biografemática e esquizoanálise : **\$b** procedimentos de escrita de uma vida docente / **\$c** Márcia Leão de Lima

245 1 0 \$a Cartografia de uma formação **\$h** [recurso eletrônico] : **\$b** natureza, escosofia e suas ressingularizações / **\$c** Isabel Gomes Ayres

Exemplo 10: Anais de evento

245 1 0 \$a Anais do 1º simpósio brasileiro de qualidade do projeto no ambiente construído &, workshop brasileiro de gestão do processo de projeto na construção de edifícios **\$h** [recurso eletrônico] / **\$c** editor gerais dos anais: Márcio Minto Fabrício.

Exemplo 11: Publicações legais

110 1 # \$a Brasil

240 1 0 \$a Constituição (1988)

245 1 0 \$a Constituição da República Federativa do Brasil : **\$b** promulgada em 5 de outubro de 1988 / **\$c** organizador: Juarez de Oliveira.

Exemplo 12: Título eletrônico

245 1 0 \$a Aprender com imagens visuais **\$h** [recurso eletrônico] : **\$b** o espaço presencial da sala de aula e o facebook / **\$c** Jussara Senna Costa Duarte.

Observação: Nos documentos online, sempre inserir o subcampo **\$h** (Descrição Geral do Material –DGM) antes do subcampo **\$b** (subtítulo).

Campo 246 - Formas variantes do título (R)

São outras formas do título que a obra possa apresentar como título da capa, rodapés, título de lombada, etc...

Indicador 1: Controle de nota/entrada secundária de título

0 Gera nota, não gera entrada secundária de título (**NÃO UTILIZAR**)

1 Gera nota /entrada secundária de título (**NÃO UTILIZAR**)

2 Não gera nota e nem entrada secundária de título (**NÃO UTILIZAR**)

3 Não gera nota, gera entrada secundária de título

Indicador 2: Tipo de título

Nenhum título especificado

0 Parte do título

1 Título paralelo

2 Título diferenciado

3 Outro título

- 4 Título da capa
- 5 Título da página de rosto secundária
- 6 Título de cabeçalho
- 7 Título corrente
- 8 Título da lombada

Subcampos:

\$a Título principal (NR)

\$b Subtítulo, etc. (NR)

Exemplos:

245 0 0 \$a 1001 livros para ler antes de morrer

246 3 # \$a Mil e um livros para ler antes de morrer

245 0 0 \$a The brand gap = **\$b** O abismo da marca : como construir a ponte entre estratégia e o design / **\$c** Marty Neumeier

246 3 1 \$a O abismo da marca : como construir a ponte entre estratégia e o design

Campo 250 - Edição (NR)

Insira neste campo as informações sobre a edição.

Observação: Não cadastrar a primeira edição da obra.

Indicador 1:

Indefinido#

Indicador 2:

Indefinido#

Subcampos:

\$a Edição (NR)

\$b Outras informações sobre edição (NR)

Exemplos:

250 # # \$a 16. ed.

[Voltar ao Sumário](#)

250 # # \$a 18. ed., rev. ampl.

250 # # \$a 5. ed. aum.

250 # # \$a 2nd ed.

250 # # \$a 3rd ed.

250 # # \$a 4th ed.

Campo 255 - Dado cartográfico matemático (R)

Insira aqui dados matemáticos associados ao material cartográfico, incluindo informações de escala, projeção e/ou coordenadas.

Indicador 1:

Indefinido#

Indicador 2:

Indefinido#

Subcampos:

\$a Informação de escala (NR)

\$b Informação de projeção (NR)

Exemplo:

255 # # \$a Escala 1:2:500.000

Campo 256 - Características de arquivo de computador (NR)

Insira aqui as características do arquivo de computador, tais como tipo do arquivo, por exemplo, programas de computador, livros eletrônicos etc.

Indicador 1:

Indefinido#

Indicador 2:

Indefinido#

Subcampos:

\$a Característica de arquivo de computador (NR)

Exemplos:

256 # # \$a Dados eletrônicos (2 arquivos : Ca. 300 registros)

256 # # \$a Programa de computador (700 Mb)

Campo 260 - Área de publicação, distribuição (NR)

Insira neste campo as informações relacionadas à área de publicação, impressão, distribuição e tiragem.

Observações:

- Sem data: não utilizar a sigla **[s.d.]**, pois não há registro no AACR2, a data tem que ser registrada mesmo que seja desconhecida, mesmo que seja somente o século **[19--?]**.
- Em caso de cidades estrangeiras não colocar o país de origem.
- No caso de homônimos de cidades, acrescenta-se o nome do estado, do país, abreviado e entre vírgulas. Ex.: Brasília, DF; Brasília, MG.
- Quando a editora não puder ser identificada, deve-se indicar a expressão sine nomine, abreviada, entre colchetes **[s.n.]**.
- Não sendo possível determinar o local, utiliza-se a expressão sine loco, abreviada, entre colchetes **[S.l.]**.

Indicador 1:

Indefinido#

Indicador 2:

Indefinido#

Subcampos:

\$a Lugar de publicação, distribuição etc.

\$b Nome do editor, distribuidor etc.

\$c Data de publicação, distribuição etc.

Exemplo 1: Um local e uma editora

260 # # \$a Porto Alegre : **\$b** Bookman, **\$c** 2008

Exemplo 2: Dois locais e uma editora (indica-se o primeiro ou o mais destacado)

260 # # \$a Oxford : **\$b** Newnes, **\$c** 2002

Exemplo 3: Um local e duas editoras

260 # # \$a Rio de Janeiro : **\$b** Elsevier : **\$b** Campus, **\$c** 2012

Exemplo 4: Dois locais e duas editoras

260 # # \$a Amsterdam : **\$b** Welboom ; **\$a** Den Haag : **\$b** Elsevier bedrijfsinformatie, **\$c** 1998.

Exemplo 5: Sem Local de publicação e sem editora

260 # # \$a [S.l. : **\$b** s.n], **\$c** 1998.

Exemplo 6: Periódicos

➤ **Biblioteca possui o primeiro fascículo**

260 # # \$a São Paulo : **\$b** Saber, **\$c** 1964-

➤ **Biblioteca não possui o primeiro fascículo**

260 # # \$a São Paulo : **\$b** Saber

➤ **Publicação encerrada na editora**

260 # # \$a Campinas : **\$b** ITAL, **\$c** 2002-2004.

- Para cadastrar a data de início e fim da coleção na biblioteca utilizar o campo 590.
- No campo 008 datas incompletas deverão ser preenchidas assim: **19uu, 200u**.

Exemplo 7: Dissertações e Teses

Use somente os subcampos **\$a** e **\$c**.

Observação: Dissertações e teses são consideradas manuscritos, sendo assim, não se inseri o lugar de publicação. No entanto, será utilizado o subcampo **\$a**, para que as referências no Sistema Pergamum estejam de acordo com as normas da ABNT.

260 # # \$a Pelotas, **\$c** 2008.

Tipos de registro de datas:

c2007 – só há a data de copyright (só usar se nenhuma outra data constar da obra)

[2005] – tem certeza, mas não está na publicação

[2005?] – data provável, não tem certeza

[Voltar ao Sumário](#)

2004 [i.e. 2005] – data incorreta

[200-] – só pode usar a partir de 2010, pois a década ainda está em curso

[198-] – década certa (só pode usar ao término da década)

[198-?] – década provável

[19--] – século certo

[19--?] – século provável

[1980 ou 1981] - um ano ou outro

4.5 Campos de edição (3XX)

Campo 300 - Descrição física (R)

Insira neste campo as informações como número de páginas, dimensões, detalhes físicos e o material que acompanham a obra.

Indicador 1:

Indefinido#

Indicador 2:

Indefinido#

Subcampos:

\$a Extensão (R)

\$b Detalhes físicos adicionais (NR)

\$c Dimensões (R) (**NÃO UTILIZAR**)

\$e Material que acompanha (NR)

Exemplos:

300 # # \$a 130 p. : **\$b** il.

300 # # \$a xiv, 300 p. : **\$b** il. (algumas col.)

300 # # \$a 150 f. : **\$b** il.

300 # # \$a 1 disco laser : **\$b** son., color. + **\$e** 1 folheto

300 # # \$a 300 p. : **\$b** il. + **\$e** 1 CD-ROM

300 # # \$a v. : **\$b** il.

[Voltar ao Sumário](#)

Observação: A diferença entre páginas e folhas é que páginas são impressas nos dois lados e folhas em um lado somente.

Campo 310 - Periodicidade atual (NR) – Somente para periódicos

Insira neste campo a periodicidade corrente da publicação do periódico. Utilize para a frequência atual do periódico.

Indicador 1:

Indefinido#

Indicador 2:

Indefinido#

Subcampos:

\$a Periodicidade atual da publicação (NR)

\$b Data da periodicidade atual da publicação (NR)

Exemplos:

310 # # \$a Bimestral **\$b** Mar. 2010-

310 # # \$a Quadrimestral

Campo 321 - Periodicidade anterior (R) – Somente para periódicos

Insira neste campo a periodicidade da publicação anterior do periódico. Utilize quando a informação de periodicidade atual é preenchida no campo 310.

Indicador 1:

Indefinido#

Indicador 2:

Indefinido#

Subcampos:

\$a Periodicidade anterior (NR)

[Voltar ao Sumário](#)

\$b Data da periodicidade anterior (NR)

Exemplo:

310 # # \$a Bimestral **\$b** Mar. 2010-

321 # # \$a Mensal **\$b** 1976-2009

Campo 362 - Datas publicação (R) – Somente para periódicos

Insira neste campo as datas iniciais e finais do periódico.

A forma padronizada é retirada do CCN - Catálogo Coletivo Nacional de Publicações Seriadas / IBICT (Área de numeração).

Indicador 1: Formato da data

0 Padronizada

1 Não padronizada

Indicador 2:

Indefinido#

Subcampos:

\$a Datas de publicação e/ou designação sequencial (NR)

Exemplos:

362 0 # \$a Vol. 1, No. 1 (1964)-

362 0 # \$a Vol. 1, No. 1 (maio./ago. 1992)-**362 1 # \$a** Começou em 1990.

4.6 Campos de séries (4XX)

Campo 490 - Indicação de série (R)

Insira neste campo a informação sobre série como aparece na obra. Utilize o campo 830 para a entrada secundária de série como forma padronizada.

Indicador 1: Política de desdobramento de série

0 não gera entrada secundária (Título não desdobrado) **(NÃO UTILIZAR)**

1 gera entrada secundária (Título desdobrado)

[Voltar ao Sumário](#)

Indicador 2:

Indefinido#

Subcampos:**\$a** Título da série (R)**\$v** Número do volume ou designação sequencial de série (R)**Exemplo:****490 1 # \$a** Texto para discussão ; **\$v** n.744**830 0 \$a** Texto para discussão (IPEA) ; **\$v** n.744**4.7 Campos de notas (5XX)****Campo 500 - Notas gerais (R)**

Insira neste campo informações extras da obra.

Indicador 1:

Indefinido#

Indicador 2:

Indefinido#

Subcampos:**\$a** Nota geral (R)**Exemplos:****500 # # \$a** Inclui índice.**500 # # \$a** Tradução de Moby Dick.**500 # # \$a** Título da lombada.**Campo 501 - Nota iniciada com a palavra "COM" (R)**

Insira as informações se a obra apresentar mais de um documento com títulos distintos, mas sem um título coletivo que os reúna. É utilizado também para descrever documentos que foram encadernados juntos localmente.

Indicador 1:

Indefinido#

Indicador 2:

Indefinido#

Subcampos:**\$a** Nota iniciada com a palavra "com" (NR)**Exemplos:****501 # # \$a** Com um mapa separado na mesma folha: Queen Maud Range.**501 # # \$a** Com: The reformed school / John Dury. London: Printed for R. Wadnothe, [1650]**Campo 502 - Nota de dissertação ou tese (R)**

Insira neste campo as informações sobre teses e dissertações, incluindo o grau acadêmico, o nome da instituição e o ano da apresentação. Preencha no campo 500 se a obra for baseada em uma tese ou dissertação.

Indicador 1:

Indefinido#

Indicador 2:

Indefinido#

Subcampos:**\$a** Nota de tese ou dissertação (NR)**Exemplos:****502 # # \$a** Dissertação (mestrado) - Universidade Federal de Pelotas, Centro de Pesquisas Epidemiológicas, Pelotas, 2005.**502 # # \$a** Tese (doutorado) - Universidade Federal do Rio Grande do Sul, Porto Alegre, 1997.**502 # # \$a** Dissertação (mestrado) - Instituto Federal Sul-rio-grandense - Câmpus Pelotas, Programa de Pós-graduação em Educação - Mestrado Profissional em Educação e Tecnologia, Pelotas, RS.

Campo 504 - Nota de bibliografia (R)

Insira neste campo as informações sobre notas de bibliografia, discografia, filmografia e referências bibliográficas da obra.

Indicador 1:

Indefinido#

Indicador 2:

Indefinido#

Subcampos:

\$a Nota de bibliografia (NR)

\$b Número de referências (NR)

Exemplos:

504 # # \$a Inclui bibliografia e índice.

504 # # \$a Bibliografia: p. 345-347.

504 # # \$a Discografia: p. 98-99.

504 # # \$a Inclui referências bibliográficas.

Campo 505 - Nota de conteúdo (R)

Insira neste campo informações referentes à nota de conteúdo padronizada. Utilize para partes do documento, títulos de uma coletânea, podendo ser seguido com indicação de responsabilidade associada aos documentos ou as partes, volume, número e outras designações de sequência não incluindo número de capítulos. Preencher também o campo 740 entradas analíticas.

Indicador 1: Controle de exibição Contém um valor que controla a geração de uma visualização precedendo a nota.

0 Conteúdo

1 Conteúdo incompleto

2 Conteúdo parcial

8 Não gerar visualização

Indicador 2: Nível de designação

[Voltar ao Sumário](#)

Básico

0 Aumentado

Subcampos:

\$a Nota de conteúdo (NR)

Exemplo:

505 0 # \$a v.1. Principais conceitos -- v. 2. Regras. -- v. 3. Interação lúdica. -- v. 4. Cultura.

740 0 2 \$a Principais conceitos

740 0 2 \$a Regras

740 0 2 \$a Interação lúdica

740 0 2 \$a Cultura

Campo 515 - Notas de peculiaridades da numeração (R) – Somente para periódicos

Insira neste campo as informações sobre notas de peculiaridades da numeração.

Indicador 1:

Indefinido#

Indicador 2:

Indefinido#

Subcampos:

\$a Nota de peculiaridades da numeração (NR)

Exemplos:

515 # # \$a A numeração inicial do periódico é identificada através da numeração da revista Cláudia, sendo que em 1988 o periódico inicia com o vol. 11, pois considera a sequência a partir do ano de 1977.

515 # # \$a Suspenso em 2009.

Campo 516 - Nota do tipo de arquivo de computador ou de dados (R)

Insira aqui as notas do tipo de arquivo de computador ou de dados.

Indicador 1:

Indefinido#

Indicador 2:

Indefinido#

Subcampos:

\$a Nota do tipo de arquivo de computador ou de dados (NR)

Exemplo:

516 # # \$a Texto (livro eletrônico)

Campo 520 - Nota de resumo (R)

Insira neste campo a nota de resumo.

Indicador 1: Controle de visualização

Resumo

0 Assunto

1 Resenha

2 Abrangência e conteúdo

3 Resumo analítico

8 Não gera visualização

Indicador 2:

Indefinido#

Subcampos:

\$a Nota de resumo etc.

Contém o texto do resumo, resenha etc.

\$b Expansão da nota de resumo

Contém informações adicionais à anotação registrada no subcampo \$a

\$c Agência depositária

\$u URI

\$ Fonte

- \$3** Material especificado
- \$6** Ligação
- \$8** Campo de ligação e número de sequência

Exemplo:

520 1 # \$a De maneira concisa, mas com riqueza de dados significativos, o autor expõe os conhecimentos cruciais e a evolução da realidade econômica através dos tempos, conferindo maior ênfase, entretanto, aos das Idades Moderna e Contemporânea, por afetarem mais de perto as difíceis questões em que se debate o mundo atual.

Campo 525 - Nota de suplemento (R) – Somente para periódicos

Utilizado somente para periódicos

Indicador 1:

Indefinido#

Indicador 2:

Indefinido#

Subcampos:

\$a Nota de suplemento (NR)

Exemplo:

525 # # \$a Alguns números acompanham suplemento: Sobre Cultura.

Campo 530 - Notas de disponibilidade em outra forma física (R)

Insira neste campo a nota que informa a disponibilidade do documento em outro suporte.

Indicador 1:

Indefinido#

Indicador 2:

Indefinido#

Subcampos:

\$a Outro formato disponível (NR)

Exemplos:

[Voltar ao Sumário](#)

530 # # \$a Disponível também em CD-ROM

530 # # \$a Disponível também online

Campo 546 – Nota de idioma (R)

Insira as informações quando a obra se apresentar em mais de um idioma, seja no texto completo, sumário e/ou resumo. Utilizar também para filmes legendados, preenchendo o idioma do áudio e da legenda. Preencher quando a obra se apresentar em mais de um idioma, seja no texto completo, sumário e/ou resumo. Utilizar também para filmes legendados, inserindo o idioma do áudio e da legenda.

Indicador 1:

Indefinido#

Indicador 2:

Indefinido#

Subcampos:

\$a Nota de idioma

Exemplo:

041 0 # \$a eng **\$a** por **\$a** fre

546 # # \$a Texto em inglês, português e francês.

Campo 550 - Nota da agência produtora (R)

Insira neste campo as informações sobre nota da agência produtora.

Indicador 1:

Indefinido#

Indicador 2:

Indefinido#

Subcampos:

\$a Nota da entidade publicadora (NR)

[Voltar ao Sumário](#)

Exemplo:

550 # # \$a Inicialmente publicada por Archimidia/ProEditores Associados.

Campo 555 - Nota de índice cumulativo (R)

Insira as informações sobre a disponibilidade de índice cumulativo ou remissivo.

Indicador 1: Controle de exibição

Índices

0 Ajuda de localização

Indicador 2:

Indefinido#

Subcampos:

\$a Nota de índices cumulativos ou outros instrumentos de pesquisa (NR)

Exemplo:

550 # # \$a Índice cumulativo de assunto incluído em cada volume, -v.30

Campo 580 - Notas de ligação entrada (R) – Somente para periódicos

Quando houver mudança de título, indicar neste campo qual é o título anterior e posterior, utilizando também os campos 780 ou 785 (se a biblioteca possuir na coleção o título anterior ou posterior).

Indicador 1:

Indefinido#

Indicador 2:

Indefinido#

Subcampos:

\$a Nota de ligação complexa (NR)

Exemplo:

580 # # \$a Formado pela fusão de Projeto: revista brasileira de arquitetura, planejamento, desenho industrial, construção e Design & interiores.

[Voltar ao Sumário](#)

Campo 590 - Notas da biblioteca (R)

Insira neste campo as notas e definições locais. Não esquecer de preencher o subcampo **\$8** para definir a biblioteca que transcreveu a nota.

Indicador 1:

Indefinido#

Indicador 2:

Indefinido#

Subcampos:

\$a Nota da biblioteca ou instituição (R)

\$8 Biblioteca

Exemplos:

590 # # \$a 9ª reimpressão 2014 **\$8 1**

590 # # \$a A biblioteca possui somente o volume 2 **\$8 3**

590 # # \$a A biblioteca adotou número de chamada único para reunir a coleção **\$8 2**

4.8 Campos de assuntos (6XX)

Campo 600 - Assunto - Nome pessoal (R)

Insira neste campo o autor como assunto padronizado.

Indicador 1: Tipo de entrada do nome pessoal

0 Prenome

1 Sobrenome

3 Nome de família

Indicador 2: Sistema de cabeçalho de assunto/tesauros

4 Fonte não especificada

Subcampos:

[Voltar ao Sumário](#)

\$a Nome pessoa (R)

\$q Forma completa do nome (NR)

\$c Títulos e outras palavras associadas ao Nome (R)

\$d Datas associadas ao nome (NR)

\$x Subdivisão geral (R)

Exemplo:

600 1 4 \$a Goethe, Johann Wolfgang von **\$d** 1749-1832

Campo 610 - Assunto - Entidade (R)

Insira neste campo as informações sobre nome da entidade como assunto padronizado.

Indicador 1: Tipo de entrada da Entidade

0 Nome invertido (Pré-AACR2)

1 Nome da jurisdição

2 Nome na ordem direta

Indicador 2: Sistema de cabeçalho de assunto/tesauros

4 Fonte não especificado

Subcampos:

\$a Nome da entidade ou lugar (NR)

\$b Unidades subordinadas (R) de

\$k Subcabeçalho (R)

\$t Título da publicação (NR)

\$v Subdivisão de forma (R)

\$x Subdivisão geral (R)

\$y Subdivisão cronológica (R)

Exemplo:

610 1 4 \$a Brasil. **\$b** Ministério da Educação

Campo 611 - Assunto - Evento (R)

Insira neste campo as informações sobre nome do evento como assunto padronizado.

Indicador 1: Tipo de entrada do Evento

1 Nome da jurisdição ou lugar (Pré AACR2)

2 Nome na ordem direta

Indicador 2: Sistema de cabeçalho de assunto/tesauros

4 Fonte não especificada

Subcampos:

\$a Nome do evento ou lugar (NR)

\$c Local de realização do evento (NR)

\$d Data de realização do evento (R)

\$n Número da parte/seção/evento (R)

\$x Subdivisão geral (R)

Exemplo:

611 2 4 \$a Congresso Brasileiro de Biblioteconomia e Documentação **\$n** (12.: \$d 1982 :
\$c Balneário de Camboriú, SC) **\$x** Catálogos **\$y** 1983

Campo 630 - Assunto - Título Uniforme (R)

Insira neste campo as informações sobre o título uniforme como assunto padronizado.

Indicador 1: Caracteres a serem desprezados

0-9 Caracteres a serem desprezados incluindo espaço

Indicador 2: Sistema de cabeçalho de assunto/tesauros

4 Fonte não especificada

Subcampos:

\$a Título uniforme (NR)

\$k Subcabeçalho (R)

\$l Idioma da publicação (NR)

[Voltar ao Sumário](#)

\$p Nome da parte/seção da publicação (R)

\$x Subdivisão geral (R)

Exemplo:

630 0 4 \$a Bíblia. **\$p** N.T. **\$p** Lucas **\$x** Comentários

630 0 4 \$a Tratado de Paris **\$d** (1763)

Campo 650 - Assunto tópico (R)

Insira neste campo o termo tópico padronizado.

Observação: Transcrever no máximo cinco assuntos tópicos.

Indicador 1: Nível do assunto:

Nenhuma informação fornecida

0 Nível não especificado

1 Primário

2 Secundário

Indicador 2: Tesouros ou lista de autoridade:

4 Fonte não especificada

Subcampos:

\$a Cabeçalho tópico ou nome geográfico

\$v Subdivisão de forma (R)

\$x Subdivisão geral (R)

\$y Subdivisão cronológica (R)

\$z Subdivisão geográfica (R)

Exemplos:

650 0 4 \$a Matemática **\$x** Estudo e ensino

045 # # \$a x-x-

650 0 4 \$a Arte brasileira **\$x** Exposições **\$y** Séc. XX.

043 # # \$a a-bl---

[Voltar ao Sumário](#)

650 0 4 \$a História **\$z** Brasil.

Campo 651 - Assunto - Nome geográfico

Insira neste campo o nome geográfico como assunto padronizado.

Indicador 1:

Indefinido#

Indicador 2: Sistema de cabeçalho de assunto/tesauros

4 Fonte não especificada

Subcampos:

\$a Nome geográfico

\$v Subdivisão de forma (R)

\$x Subdivisão geral (R)

\$y Subdivisão cronológica (R)

\$z Subdivisão geográfica (R)

Exemplo:

043 # # \$a s-bl-rj

Campo 697 - Assunto - termo livre (R)

Insira neste campo o cabeçalho não autorizado.

Observação: Utilize esse campo, somente se não for encontrado o termo autorizado pela BN, LC entre outros...

Indicador 1:

Indefinido#

Indicador 2:

Indefinido#

Subcampos:

\$a Termo não pesquisado e não controlado (NR)

Exemplo:

697 # # \$a Minuta

4.9 Campos de entrada secundária (7XX)
Campo 700 - Entrada secundária – Nome pessoal (R)

Insira neste campo as informações sobre entrada secundária - nome pessoal.

Indicador 1: Tipo de entrada do nome pessoal

0 Prenome simples e/ou composto

1 Sobrenome simples e/ou composto

Indicador 2: Tipo de entrada secundária

Indefinido#

Subcampos:

\$a Nome pessoal (NR)

\$q (Forma completa do nome), vírgula (NR)

\$b Numeração (seguida ao nome), vírgula

\$c Títulos e outras palavras associadas ao nome, vírgula (R)

\$d (data) 1900 – hífen ou 1900-1980. Ponto (NR)

\$e Termo explicativo (Não aparecerá na referência, escreva por extenso)

\$4 Código de termo explicativo (informação que aparecerá na referência, registra-se abreviado)

Termos utilizados no subcampo \$e (Não aparece na referência): Adaptador, Anotador, Apresentador, Atualizador, Co-orientador, Colaborador, Documentalista, Diretor, Entrevistador, Fotógrafo, Ilustrador, Introdução, Orientador, Pesquisador, Posfaciador, Prefaciador, Psicografia, Publicador, Relator, Revisor, Seleccionador, tradutor.

Termos utilizados no subcampo \$4 (Aparece na referência): comp., coord., ed., et al., org.

Observação: Para que a referência fique de acordo com a ABNT, devemos seguir algumas regras:

Exemplo 1: Se a obra tiver até três autores, como primeiro autor é a entrada principal, insira os outros dois no campo 700 subcampo **\$a** sem a indicação do subcampo **\$4**

100 1 **\$a** Vieira, Ivone Luzia
 245 1 0 **\$a** Educação Artística : **\$b** área de Comunicação e Expressão / **\$c** Ivone Luzia
 Vieira, José Adolfo P. de Moura, Jan Deckers.
 700 1 **\$a** Moura, Jose Adolfo
 700 1 **\$a** Deckers, Jan

Referência:

VIEIRA, Ivone Luzia; MOURA, Jose Adolfo; DECKERS, Jan. **Educação Artística:** área de Comunicação e Expressão. Belo Horizonte: Lê, 1975. 110 p.

Exemplo 2: Se a obra tiver mais de três autores, insira somente o primeiro autor no Campo 700 subcampo **\$a**, e indique no subcampo **\$4** a opção [et. al]:

245 0 0 **\$a** Desigualdades de gênero, raça e etnia / **\$c** Ana Paula Comin de Carvalho ...
 [et al.]
 700 1 **\$a** Carvalho, Ana Paula Comin de **\$4** [et al.]

Referência:

CARVALHO, Ana Paula Comin de. *et al.* **Desigualdades de gênero, raça e etnia.** Curitiba : InterSaberes, 2012. 175 p.

Exemplo 3: Se a obra tiver até três organizadores, compiladores, coordenadores, etc., inserir todos os três e somente no primeiro autor se preencherá o termo de relação no subcampo **\$4**.

245 00 **\$a** Cartografias do trabalho docente : **\$b** professor(a)-pesquisador(a) / **\$c** Corinta Maria Grisolia Geraldi, Dario Fiorentini, Elisabete Monteiro de Aguiar Pereira (Orgs.)

700 1 # **\$a** Geraldi, Corinta Maria Grisolia **\$4** org.

700 1 # **\$a** Fiorentini, Dario

700 1 # **\$a** Pereira, Elisabete Monteiro de Aguiar

Referência:

ERALDI, Corintia Maria Grisolda (org.). **Cartografias do trabalho docente:** professor(a)-pesquisador(a). 2. ed. Campinas : Mercado das Letras, 2011. 335 p.

Exemplo 4: Se a obra tiver mais de três organizadores, compiladores, coordenadores etc., como neste caso se faz a entrada da catalogação pela a obra, inserir somente o primeiro organizador acompanhado por dois subcampos **\$4:** o primeiro para a opção [et.al.] e o outro para o termo de relação.

245 0 0 \$a Gestão de processos com suporte em tecnologia da informação **\$h** [recurso eletrônico] / **\$c** Organizado por Adriano Stadler ... [et al.]

700 1 \$a Stadler, Adriano **\$4** [et. al.] **\$4** org.

Referência:

STADLER, Adriano. *et al.* (org.) **Gestão de processos com suporte em tecnologia da informação**. Curitiba: Intersaberes, 2013.

Campo 710 - Entrada secundária - Entidade (R)

Insira neste campo as informações sobre entrada secundária-entidade, como associações, instituições, firmas comerciais, empresas sem fins lucrativos, governos, órgãos estatais, entidades religiosas, igrejas locais etc.

Indicador 1: Tipo de entrada do nome da Entidade

0 Nome invertido - Pré AACR2

1 Nome da jurisdição

2 Nome na ordem direta

Indicador 2: Tipo de entrada secundária

Informação não fornecida

2 Entrada analítica

Subcampos:

\$a Nome da entidade ou do lugar (NR)

\$b Unidades subordinadas (R)

\$k Subcabeçalhos (R)

\$e Termo explicativo (que não aparecerá na referência, indica-se por extenso)

\$p Nome da parte/ seção da publicação (R)

\$t Título da publicação (R)

\$4 Código do termo explicativo (informação aparecerá na referência. registra-se abreviado)

Exemplos:

710 2 # \$a Institution of Mechanical Engineers (Great Britain) **\$b** Fluid Machinery Group

710 1 # \$a Brasil. **\$b** Ministério da Educação

Campo 711 - Entrada secundária - Evento (R)

Insira neste campo as informações sobre entrada secundária-evento como conferências, seminários, encontros, exposições, congressos, feiras etc.

Indicador 1: Tipo de entrada do nome do evento

0 Nome invertido - Pré AACR2

1 Nome da jurisdição ou lugar - Pré AACR2

2 Nome na ordem direta

Indicador 2: Tipo de entrada secundária

Informação não fornecida

2 Entrada analítica

Subcampos:

\$a Nome do evento

\$n Número do evento

\$d Data do evento

\$c Local do evento

\$t Título

\$p Nome da parte/seção da publicação (R)

\$s Número do volume (se a obra tiver vários eventos em volumes diferentes)

Exemplo:

711 2 # \$a Seminário Integrado de Software e Hardware **\$n** (41. : **\$d** 2014 : **\$c** Brasília, DF)

Campo 730 - Entrada Secundária – Título uniforme (R)

Insira neste campo as informações sobre entrada secundária-título uniforme para tratados, obras anônimas, escrituras sagradas, filmes cinematográficos, etc.

Indicador 1: Caracteres a serem desprezados

0-9 Caracteres a serem desprezados incluindo espaço

Indicador 2: Tipo de entrada secundária

Informação não fornecida

2 Entrada secundária

Subcampos:

\$a Título uniforme (NR)

\$d Data da assinatura do tratado (R)

\$f Data da publicação do trabalho (NR)

\$k Subcabeçalho (R)

\$l Idioma da publicação (NR)

\$s Versão (NR)

Exemplos:

730 0 # \$a Zero Hora (Jornal)

730 0 # \$a Bíblia \$p N.T. **\$l** Inglês **\$k** Seleções **\$f** 1920

Campo 740 - Entrada Secundária – Título relacionado e analítico (R)

Insira neste campo as informações sobre entrada secundária - título relacionado e analítico. Utilize esse campo para preencher os títulos secundários fornecidos no campo 505.

Indicador 1: Caracteres a serem desprezados

0-9 Caracteres a serem desprezados incluindo espaço

Indicador 2: Tipo de entrada secundária

Informação não fornecida

2 Entrada analítica

[Voltar ao Sumário](#)

Subcampos:

\$a Título relacionado/ analítico não controlado (NR)

Exemplo:

245 0 0 \$a Instrument engineers' handbook / **\$c** Bela G. Liptak, editor-in-chief

505 0 # \$a v. 1. Process measurement and analysis -- v. 2. Process control and optimization -- v. 3. Process software and digital networks.

740 0 # \$a Process measurement and analysis

740 0 # \$a Process control and optimization

740 0 # \$a Process software and digital networks

Campo 770 - Entrada de suplemento/Número especial (R)

Insira neste campo as informações sobre suplemento/edição especial associado ao periódico.

Indicador 1: Controle de nota

0 Exibe nota

1 Não exibe nota

Indicador 2: Controle de exibição

Tem suplemento

8 Nenhum constante de exibição gerado

Subcampos:

\$t Título (NR)

\$w Número de controle do registro (R)

\$x ISSN (NR)

Exemplo:

022 0 # \$a 0275-3723

245 0 0 \$a Journal of supramolecular structure and cellular biochemistry

770 1 # \$t Journal of supramolecular structure and cellular biochemistry. Supplement **\$x** 0730-6652 **\$w** (número de controle do registro)

[Voltar ao Sumário](#)

Campo 772 - Entrada de registro principal (R)

Insira neste campo as informações referentes a um registro, quando o item principal é uma edição única, suplemento ou edição especial.

Indicador 1: Controle de nota

0 Exibe nota

1 Não exibe nota

Indicador 2: Controle de exibição

Suplemento de

8 Nenhum constante de exibição gerado

Subcampos:

\$t Título (NR)

\$w Número de controle do registro (R)

\$x ISSN (NR)

Exemplo:

022 0 # \$a 0730-6652

245 0 0 \$a Journal of supramolecular structure and cellular biochemistry.

772 0 # \$p Supplement. **\$t** Journal of supramolecular structure and cellular biochemistry

\$x 0275-3723 **\$w** (número de controle do registro do principal)

Campo 773 - Entrada analítica ou entrada de ligação (R)

Insira neste campo as informações sobre item hospedeiro para parte componente descrita no registro.

Indicador 1: Controle de nota

0 Exibe nota

1 Não exibe nota

Indicador 2: Controle de exibição

Em

8 Nenhum constante de exibição gerado

[Voltar ao Sumário](#)

Subcampos:**\$g** Partes relacionadas (R)**\$t** Título (NR)**\$w** Número de controle do registro (R)**\$x** ISSN (NR)**Exemplo:**

773 0 # \$t Boletim GEPEM **\$d** Rio de Janeiro : GEPEM, **\$g** v.35, n.58, (jan./jun. 2011), p.89-113 **\$x** 0104-9739 **\$w** (BR-PtIFSU) 41715

Campo 780 - Entrada título anterior (R) – Somente para periódicos

Insira a informação referente entrada anterior do periódico.

Indicador 1: Controle de nota**0** Exibe nota**1** Não exibe nota**Indicador 2:** Tipo de relacionamento**0** Continua**1** Continua em parte**2** Substituído**3** Substituído em parte**4** Fusão de...e...**5** Absorvido**6** Absorvido em parte**7** Separado de**Subcampos:****\$t** Título (NR)

Exemplo:

245 0 0 \$a Journal of aerossol sciene

580 # # \$a Absorveu: Aerobiologia

780 1 5 \$t Aerobiologia

Campo 785 - Entrada posterior (R) – Somente para periódicos

Insira neste campo as informações sobre a entrada posterior do periódico principal.

Indicador 1: Controle de notas

0 Exibe nota

1 Não exibe nota

Indicador 2: Indicação de relacionamento

0 Continua por

1 Continua em parte por

2 Substituído por

3 Substituído em parte por

4 Absorvido por

5 Absorvido em parte por

6 Subdividiu-se em...e...

7 Fundiu-se com...para formar...

8 Voltou a chamar-se

Subcampos:

\$t Título (NR)

Exemplo:

245 0 0 \$a Aerobiologia

580 # # \$a Absorvido por: Journal of aerossol Science

785 1 4 \$t Journal of aerossol Science

4.10 Campos de entrada secundária de série (8XX)

Campo 830 - Entrada secundária de série – Título uniforme (R)

Insira neste campo o título de série como entrada secundária. É utilizado quando a forma da entrada é diferente da forma adotada no campo 490.

Quando houver a palavra coleção ou série, descartar conforme a BN:

Coleção primeiros passos

830 0 Primeiros passos

Indicador 1:

Indefinido#

Indicador 2: Caracteres a serem desprezados

0-9 Caracteres a serem desprezados incluindo espaço

Subcampos:

\$a Título uniforme (NR)

\$v Número do volume ou designação sequencial da série (NR)

Exemplo:

490 1 # \$a Texto para discussão ; **\$v** n.744

830 0 \$a Texto para discussão (IPEA) ; **\$v** n.744

Campo 856 - Localização e acesso eletrônico (R)

Neste campo são registrados informações necessárias para localização e acesso eletrônico

Indicador 1: Método de acesso

4 HTTP

Indicador 2: Relacionamento

Nenhuma informação fornecida

0 Recurso

1 Versão da fonte

2 Recurso relacionada

8 Não gerar exibição constante

Subcampos:

\$u Endereço eletrônico

\$z Nota de acesso público

\$u - Localizador da fonte (endereço eletrônico) (R)

Exemplos:

530 # # \$a Também disponível on-line


856 4 0 \$u http://www.ipea.gov.br/pub/td/1999/td_0643.pdf

856 4 # \$u <http://casa.abril.com.br/arquitetura-construcao>

5. EXEMPLOS DE CATALOGAÇÃO – BIBLIOGRÁFICO

5.1 LIVRO

Informações iniciais


**INSTITUTO FEDERAL DE
EDUCAÇÃO, CIÊNCIA E TECNOLOGIA
SUL-RIO-GRANDENSE**

[Início](#) » [CATALOGAÇÃO](#) » [Cadastro](#)

[Consulta](#)
[Gravar](#)
[Atualizar acervo](#)
[Limpar](#)
[Mais](#)

[Descrição](#)
[Vínculos](#)
[Exemplares](#)

[Informações iniciais](#)

Tipo de obra:
Líder:

Situação do acervo:
☒ Gerar DSI
 Nível de autorização:

Tabela	Classificação	Unidade de informação
1 - CDD	<input type="text"/>	<input type="text"/>
1 - CDD	720.284 - DESENHO ARQUITETÔNICO	11 - Biblioteca Jaguarão

[Voltar ao Sumário](#)

Campo 008

Campo 008 (BK)		✕	
<div> Padrão Gravar Cancelar </div>			
Data entrada (00-05):	190402	Tipo da data/situação publicação (6):	s - Data conhecida/data provável ▼
Primeira data (7-10):	2016	Idioma (35-37):	por
Segunda data (11-14):		Registro modificado (38):	# - Não modificado ▼
Lugar de publicação (15-17):	rjb	Fonte de catalogação (39):	d - Outros ▼
Ilustração (18-21):	#	Publicação de conferência (29):	0 - Publicação (não conferência) ▼
Público alvo (22):	# - Desconhecido ou não especifico ▼	Homenagens (30):	0 - Publicação (não em homenagem) ▼
Forma do item (23):	# - Nenhum dos dados a seguir (n) ▼	Índice (31):	0 - Sem índice ▼
Natureza do conteúdo (24-27):	#	Ficção (33):	0 - Não é obra literária ▼
Publicação oficial (28):	# - Publicações não oficial ▼	Biografia (34):	# - Não contém dados biográficos ▼

Exemplo Marc

```

001      52607
003      BR-PtIFSU
005      20190627172100.0
008      190402s2016 rjb# ### #000 0#por#d
020      $a 9788521631200
040      $a BR-PtIFSU $c BR-PtIFSU
041 1    $a por $h eng
082 0 4  $a 720.284 $2 23
090      $a 720.284 $b Y42d $8 11
100 1    $a Yee, Rendow
240 1 0  $a Architectural drawing. $l Português
        $a Desenho arquitetônico : $b um compêndio visual de tipos e métodos / $c Rendow Yee
245 1 0  ; tradução Luiz Claudio de Queiroz Faria ; revisão técnica Alice de Barros Horizonte
        Brasileiro
250      $a 4. ed.
260      $a Rio de Janeiro : $b LTC, $c 2016.
300      $a xix, 582p. : $b il.
650 0 4  $a Desenho arquitetônico $x Técnica
856 4    $z                                     Imagem                                     $u
        http://biblioteca.ifsul.edu.br/pergamum/anexos_sql_hom81/000040/00004040.jpg
  
```

5.2 PERIÓDICOS

Informações iniciais

INSTITUTO FEDERAL DE EDUCAÇÃO, CIÊNCIA E TECNOLOGIA SUL-RIO-GRANDENSE

[Início](#) » [CATALOGAÇÃO](#) » [Cadastro](#)

Código do acervo: [Consulta](#) [Gravar](#) [Atualizar acervo](#) [Limpar](#) [Kardex](#) [Mais](#)

Descrição Vínculos

» **Informações iniciais**

Tipo de obra: [Q](#) Líder: [Q](#)

Situação do acervo: ☐ Gerar DSI [Q](#)

Tabela	Classificação	Unidade de informação
<input type="text" value="1 - CDD"/> Q	<input type="text" value=""/> Q	<input type="text" value=""/> Q
<input type="text" value="1 - CDD"/>	371.9 - EDUCAÇÃO ESPECIAL	1 - Biblioteca Pelotas Q
<input type="text" value="2 - CDU"/>	37 - Educação. Ensino. Lazer	--- 3 itens selecionados --- Q
<input type="text" value="2 - CDU"/>	376.352 - Deficientes Visuais Parciais:educacao De Excepcionais	--- 2 itens selecionados --- Q

Campo 008

Campo 008 (SE) [X](#)

[Padrão](#) [Gravar](#) [Cancelar](#)

Data entrada (00-05): <input type="text" value="130314"/>	Tipo da data/situação publicação (6): <input type="text" value="c - Publicação corrente - Status de"/>
Primeira data (7-10): <input type="text" value="1995"/>	Idioma (35-37): <input type="text" value="por"/> Q
Segunda data (11-14): <input type="text" value=""/>	Registro modificado (38): <input type="text" value="# - Não modificado"/>
Lugar de publicação (15-17): <input type="text" value="rjb"/> Q	Fonte de catalogação (39): <input type="text" value="d - Outros"/>
Frequência (18): <input type="text" value="f - Semestral (2 vezes por ano)"/>	Natureza do trabalho (24): <input type="text" value="# - Não especificado"/>
Regularidade (19): <input type="text" value="r - Regular"/>	Natureza do conteúdo (25-27): <input type="text" value=""/> Q
Tipo de recurso contínuo (21): <input type="text" value="p - Periódico"/>	Publicação oficial (28): <input type="text" value="# - Publicação oficial"/>
Forma original (22): <input type="text" value="# - Nenhum dos códigos a seguir"/>	Publicação de conferência (29): <input type="text" value="0 - Não é publicação de conferência"/>
Forma do item (23): <input type="text" value="# - Nenhum dos códigos a seguir"/>	Alfabeto original (33): <input type="text" value="a - Romano básico"/>
	Entrada convencional (34): <input type="text" value="1 - Última entrada"/>

[Voltar ao Sumário](#)

Inserir os volumes no Kardex

INSTITUTO FEDERAL DE EDUCAÇÃO, CIÊNCIA E TECNOLOGIA SUL-RIO-GRANDENSE [Início](#) » CATALOGAÇÃO » Kardex

Acervo: 39540 Ciência Hoje Classificação: Seção de Periódicos (PEL)

Situação: Normal ISSN: 0101-8515 Periodicidade: Mensal (Atual)

Bibliotecas: Todas

[Gerar exemplar](#) [Excluir coleção](#) [Limpar](#)

Adicionar coleção **Assinaturas** **Previsão** **Gerar coleção**

☐ Periódicos ☐ Índices [Imprimir Kardex](#) [Imprimir Indexação](#)

Ano / Mês	Janeiro	Fevereiro	Março	Abril	Maio	Junho	Julho	Agosto	Setembro	Outubro	Novembro
2016	v. 56 n. 333		v. 56 n. 334	v. 56 n. 335 supl. 22 Sobre Cultura							
2015	v. 54 n. 322 supl. 18 Sobre Cultura		v. 54 n. 323	v. 54 n. 324	v. 55 n. 325 supl. 19 Sobre Cultura	v. 55 n. 326	v. 55 n. 327	v. 55 n. 328 supl. 20 Sobre Cultura	v. 55 n. 329	v. 55 n. 330	v. 56 n. 331
2014						v. 53 n. 315	v. 53 n. 316 supl. 16 Sobre Cultura	v. 53 n. 317	v. 53 n. 318	v. 54 n. 319 supl. 17 Sobre Cultura	v. 54 n. 320
2013	v. 50 n. 300		v. 51 n. 301	v. 51 n. 302	v. 51 n. 303	v. 51 n. 304 supl. 12 Sobre Cultura	v. 51 n. 305	v. 51 n. 306	v. 52 n. 307 supl. 13 Sobre Cultura	v. 52 n. 308	v. 52 n. 309
2012	v. 49 n. 289		v. 49 n. 290 supl. 8 Sobre Cultura	v. 49 n. 291	v. 49 n. 292	v. 49 n. 293 supl. 9 Sobre Cultura	v. 49 n. 294	v. 50 n. 295	v. 50 n. 296 supl. 10 Sobre Cultura	v. 50 n. 297	v. 50 n. 298
2011	v. 47 n. 278 supl. 4 Sobre Cultura		v. 47 n. 279	v. 47 n. 280	v. 47 n. 281 supl. 5 Sobre Cultura	v. 47 n. 282	v. 48 n. 283	v. 48 n. 284 supl. 5 Sobre Cultura	v. 48 n. 285	v. 48 n. 286	v. 48 n. 287
2010	v. 45 n. 267		v. 45 n. 268	v. 45 n. 269 supl. 1 Sobre Cultura	v. 45 n. 270	v. 46 n. 271	v. 46 n. 272 supl. 2 Sobre Cultura	v. 46 n. 273	v. 46 n. 274	v. 46 n. 275 supl. 3 Sobre Cultura	v. 46 n. 276

Legenda: Fascículo indexado

© 2008-2019 Pergamum. Todos os direitos reservados V.9 - S.0 - 14/06/2018 [Pergamum](#)

INSTITUTO FEDERAL DE EDUCAÇÃO, CIÊNCIA E TECNOLOGIA SUL-RIO-GRANDENSE [Início](#) » CATALOGAÇÃO » Kardex

Adicionar coleção (Janeiro/2016)

Dados de fascículos

Quantidade: Código do exemplar:

Biblioteca:

Situação: Modo aquisição:

Localização:

Tipo empréstimo: Prazo diferenciado para empréstimo (dia ou hora):

Coleção interna:

U.O.:

Doador:

Coleção:

Data aquisição: Número do exemplar:

Patrimônio: Valor: Moeda:

Nota fiscal:

Observações internas:

☐ Material adicional

[Gravar](#) [Limpar](#) [Vínculos](#) [Duplicatas](#)

Dados da coleção [Alterar](#) [Excluir](#)

Subcampo	Descrição
v.	56
n.	333
pt.	
supl.	
Obs. Duplicata	
Cópias	
Periodicidade	Mensal

Utilizar apenas quando existir duas assinaturas para a mesma bibli

Assinatura:

Excluir	Cód. exemplar	Coleção	Biblioteca	Exemplar principal	Tipo de obra adicional	Situação
<input type="checkbox"/>	248608	v.56, n.333, jan./fev. 2016	1 - Biblioteca Pelotas	0		0 - Normal

[Voltar ao Sumário](#)

Exemplo Marc

```

001    39540
003    BR-PtIFSU
005    20180829085000.0
008    131213c19829999spbmr p#### #0 a1por#d
022    $a 0101-8515
040    $a BR-PtIFSU $c BR-PtIFSU
082 0 4 $a 500 $2 23
090    $a Seção de Periódicos $8 1
098    $a 022169-4
210 1  $a Cienc. hoje
245 0 0 $a Ciência Hoje
260    $a São Paulo : $b SBPC, $c 1982-
300    $a v. : $b il.
310    $a Mensal
321    $a Bimestral
362 0  $a Vol. 1, No. 1 (jul./ago. 1982)-
525    $a Alguns números acompanham suplemento: Sobre Cultura
590    $a Assinatura $8 1
590    $a Data de início da coleção na Biblioteca: 1983- $8 1
650 0 4 $a Ciência $x Periódicos
650 0 4 $a Tecnologia
853    $8 1 $a v. $b n. $c pt. $d supl. $t Cópias $h Obs. Duplicata $i ano $j mes $k dia
      $w Periodicidade
855    $w Periodicidade

```

5.3 DISSERTAÇÕES, TESES E MONOGRAFIA/TCC

Trabalho de conclusão de curso que são recebidos na biblioteca no formato PDF, inserir o campo 007.

Teses e dissertações com volume físico acompanhado do arquivo em PDF, preencher o campo 007 além de inserir o exemplar em cadastro exemplar.

5.3.1 Monografia/TCC online

Informações iniciais

INSTITUTO FEDERAL DE
EDUCAÇÃO, CIÊNCIA E TECNOLOGIA
SUL-RIO-GRANDENSE

[Início](#) » [CATALOGAÇÃO](#) » [Cadastro](#)

Código do acervo: 57256 [Consulta](#) [Gravar](#) [Atualizar acervo](#) [Limpar](#) [Mais](#)

Descrição **Vínculos**

→ [Informações iniciais](#)

Tipo de obra: 1 - Biblioteca -> 37 - Monografia / TCC Online [Q](#) Líder: tm #a [Q](#)

Situação do acervo: Normal [G](#) ☒ Gerar DSI Nível de autorização: [Q](#)

Tabela	Classificação	Unidade de informação
1 - CDD Q	Q	Q
1 - CDD	004 - Algoritmos	1 - Biblioteca Pelotas Q

Campo 008

Campo 008 (CF) [X](#)

[Padrão](#) [Gravar](#) [Cancelar](#)

Data entrada (00-05): 220705	Tipo da data/situação publicação (6): t - Data de publicação e copyright Q
Primeira data (7-10): 2022	Idioma (35-37): por Q
Segunda data (11-14):	Registro modificado (38): # - Não modificado Q
Lugar de publicação (15-17): rbs Q	Fonte de catalogação (39): d - Outros Q
Público alvo (22): # - Não conhecido ou não especi Q	Publicação oficial (28): # - Publicação não oficial Q
Tipo do arquivo (26): d - Documento Q	


[Voltar ao Sumário](#)

Exemplo Marc


001 57256
 003 BR-PtIFSU
 005 20220705194100.0
 007 cr
 008 220705t2022 rbs # d # por#d
 040 \$a BR-PtIFSU \$c BR-PtIFSU
 100 1 \$a Köpp, Ademair
 245 1 3 \$a Os desafios de lidar com nativos digitais \$h [recurso eletrônico] : \$b a convergência do uso de metodologias ativas com a TPACK e SAMR no ensino de computação na educação básica / \$c Ademair Köpp
 260 \$c 2022.
 300 \$a 20 f.
 502 \$a Trabalho de conclusão (graduação) - Instituto Federal Sul-rio-grandense - Câmpus Pelotas, Curso de Licenciatura em Computação, Pelotas, 2022.
 520 \$a As Tecnologias Digitais de Informação e Comunicação (TDICs) vêm conquistando cada vez mais espaço na sociedade e tornando-se cada vez mais relevante para a educação. Diante disso, percebe-se que as novas gerações estão cada vez mais conectadas digitalmente, o que vem provocando cada vez mais o desinteresse em assistir aulas tradicionais ou analógicas. Nesse sentido, o presente trabalho buscou investigar as metodologias mais adequadas para o ensino do Pensamento Computacional (PC) na educação básica. Dessa forma, realizou-se uma pesquisa bibliográfica sobre o uso de metodologias ativas observando a teoria de aprendizagem significativa, bem como os modelos TPACK e SAMR. Buscou-se em repositórios como Portal Periódicos CAPES e Google Acadêmico, artigos e publicações que tratam das temáticas suscitadas, relacionando-as com a educação da geração de nativos digitais. Os resultados desta pesquisa vão ao encontro da necessidade de atender aos anseios de professores de computação da educação básica em relação a metodologias de trabalho. Este estudo pretende auxiliar diretamente os docentes da área da informação e comunicação, para um melhor aproveitamento de tempo em realizar planejamentos mais eficientes de suas atividades pedagógicas proporcionando uma alternativa às aulas tradicionais ou analógicas. Por fim, trata da necessidade do licenciado em computação neste novo cenário. Palavras-chave: Metodologias ativas. Nativos digitais. Ensino de computação. Educação.
 650 \$a Ensino - \$x Metodologia
 650 \$a Informática - \$x Estudo e ensino
 650 \$a Educação
 700 1 \$a Rostas, Guilherme Ribeiro \$e Orientador
 856 4 \$z Ademair Köpp - Trabalho de Conclusão de Curso.pdf \$u http://biblioteca.ifsul.edu.br/pergamum/anexos_sql_hom81/000052/00005264.pdf

5.3.2 Dissertação

Informações iniciais


**INSTITUTO FEDERAL DE
EDUCAÇÃO, CIÊNCIA E TECNOLOGIA
SUL-RIO-GRANDENSE**

[Início](#) » [CATALOGAÇÃO](#) » [Cadastro](#)


19:29:34

Código do acervo:
[Consulta](#)
[Gravar](#)
[Atualizar acervo](#)
[Limpar](#)
[Mais](#)

Descrição
Vinculos
Exemplares

» [Informações iniciais](#)

Tipo de obra:

Líder:



Situação do acervo:
☒ Gerar DSI

Nível de autorização:

Tabela de classificação:

Tabela	Classificação	Unidade de informação
<input type="text" value="1 - CDD"/>	<input type="text"/>	<input type="text"/>
<input type="text" value="1 - CDD"/>	370.1 - EDUCAÇÃO - FILOSOFIA	1 - Biblioteca Pelotas

Campo 008

Campo 008 (BK)	
 Padrão	 Gravar
 Cancelar	
Data entrada (00-05): 170317	Tipo da data/situação publicação (6): s - Data conhecida/data provável
Primeira data (7-10): 2015	Idioma (35-37): por
Segunda data (11-14):	Registro modificado (38): # - Não modificado
Lugar de publicação (15-17): rsb	Fonte de catalogação (39): d - Outros
Ilustração (18-21): #	Publicação de conferência (29): 0 - Publicação (não conferência)
Público alvo (22): # - Desconhecido ou não especific	Homenagens (30): 0 - Publicação (não em homenagem)
Forma do item (23): # - Nenhum do dados a seguir (ní	Índice (31): 0 - Sem índice
Natureza do conteúdo (24-27): m	Ficção (33): 0 - Não é obra literária
Publicação oficial (28): # - Publicações não oficial	Biografia (34): # - Não contém dados biográficos

Exemplo Marc

```

001      48226
003      BR-PtIFSU
005      20171023133900.0
007      cr
008      170808s2014 rsb# ##m #000 0#por#d
040      $a BR-PtIFSU $c BR-PtIFSU
082 0 4 $a 371.33523
090      $a PI371.33523 $b G633c
100 1    $a Gomes, Greice Rosane
245 1 0  $a Cinema e público jovem : $b o que nos dizem os blockbusters sobre a subjetivação na
          atualidade? / $c Greice Rosane Gomes
260      $c 2017.
300      $a 95 f.
          $a Dissertação (mestrado) - Instituto Federal Sul-rio-grandense - Câmpus Pelotas,
          Programa de Pós-graduação em Educação - Mestrado Profissional em Educação e
          Tecnologia. Pelotas, 2017.
          $a A pesquisa "Cinema e público jovem: o que nos dizem os blockbusters sobre
          subjetivação na atualidade" foi desenvolvida dentro do Mestrado Profissional em
          Educação e Tecnologia (MPET) do câmpus Pelotas, do Instituto Federal Sul-rio-
          grandense (IFSul). O trabalho investiga as relações entre cinema e juventude, a fim de
          estudar os processos de subjetivação na atualidade a partir das temáticas desenvolvidas
          por blockbusters voltados a esse público. Entre os problemas de pesquisa colocados no
  
```

O campo 007 é utilizado quando a dissertação também é disponibilizado no formato PDF

percurso investigativo estão: de que forma o cinema, precisamente os blockbusters, tematiza as características e os principais conflitos da juventude na contemporaneidade? O que isso tem a ver com o processo de formação de jovens como eu? O cinema acompanha os modos de ser e de pensar de sua época? A que visões da juventude o cinema hollywoodiano está se filiando? De que tratam e que ideias defendem os filmes mais populares voltados a esse público? A pesquisa foi construída com base no método cartográfico, e o referencial teórico utilizado é norteado prioritariamente por Guattari, Rolnik e Deleuze, embora muitos outros autores sejam referenciados ao longo da escrita. No capítulo intitulado “Além da escola: que pesquisa é essa em educação?”, faço uma breve retomada das motivações que me levaram à escolha do cinema e da educação como temas principais da investigação sobre a juventude, abordando os processos de formação e o método cartográfico. No capítulo seguinte, “Das telas ao papel: o cinema como experiência”, após uma breve contextualização histórica, abordo a necessidade de trabalhar com o cinema a partir da experiência e problematizo a capacidade dos blockbusters de possibilitar uma experiência estética para o espectador. Com o título “Que juventude é essa aí na tela?”, inicio o próximo capítulo relacionando mídia e juventude e discutindo, por exemplo, a posição ocupada pela indústria do entretenimento na produção de subjetividade desse público. A discussão sobre cada um dos filmes pesquisados é proposta no capítulo “Psiu! O filme começou!”, no qual recupero as tramas centrais de Divergente, Jogos Vorazes e Maze Runner, pinçando de filmes dessas sequências alguns trechos que me provocam inquietação e que permitem pensar de forma mais ampla a própria juventude.

650 0 4 \$a Educação

650 0 4 \$a Cinema

650 0 4 \$a Juventude

700 1 \$a Farina, Cynthia \$e Orientadora

\$z Imagem \$u

856 4 http://biblioteca.ifsul.edu.br/pergamum/anexos_sql_hom81/00002d/00002d9e.png \$9
09/08/2017

\$z Dissertação - Greice Rosane Gomes.pdf \$u

856 4 http://biblioteca.ifsul.edu.br/pergamum/anexos_sql_hom81/00002d/00002d9f.pdf \$9
09/08/2017

5.3.3 Teses

Informações iniciais

INSTITUTO FEDERAL DE
EDUCAÇÃO, CIÊNCIA E TECNOLOGIA
SUL-RIO-GRANDENSE

Início » CATALOGAÇÃO » Cadastro

19:31:27

Código do acervo: 46102

Consulta Gravar Atualizar acervo Limpar Mais

Descrição Vínculos Exemplos

Informações iniciais

Tipo de obra: 1 - Biblioteca -> 9 - Teses

Líder: tm #a

Situação do acervo: Normal

Gerar DSI

Nível de autorização:

Tabela	Classificação	Unidade de informação
1 - CDD		
2 - CDU	37 - Educação. Ensino. Lazer	2 - Biblioteca Passo Fundo

Campo 008


Campo 008 (BK)

Padrão Gravar Cancelar

Data entrada (00-05): 160606	Tipo da data/situação publicação (6): s - Data conhecida/data provável
Primeira data (7-10): por	Idioma (35-37): por
Segunda data (11-14):	Registro modificado (38): # - Não modificado
Lugar de publicação (15-17): rsb	Fonte de catalogação (39): d - Outros
Ilustração (18-21): #	Publicação de conferência (29): 0 - Publicação (não conferência)
Público alvo (22): # - Desconhecido ou não especific	Homenagens (30): 0 - Publicação (não em homenagem)
Forma do item (23): # - Nenhum do dados a seguir (ní	Índice (31): 0 - Sem índice
Natureza do conteúdo (24-27): m	Ficção (33): 0 - Não é obra literária
Publicação oficial (28): # - Publicações não oficial	Biografia (34): # - Não contém dados biográficos

[Voltar ao Sumário](#)

Exemplo Marc

001 46102
 003 BR-PtIFSU
 005 20160606223600.0
 007 cr  O campo 007 é utilizado quando a tese também é disponibilizado no formato PDF
 008 160606s # ##m #000 0# #d
 040 \$a BR-PtIFSU \$c BR-PtIFSU
 080 \$a 37
 090 \$d T \$a 37 \$b S458p \$c 2013 \$8 2
 100 1 \$a Seidel, Denílson José
 245 1 2 \$a O professor de matemática online percebendo-se em cyberformação / \$c Denílson José Seidel
 260 \$c 2013.
 300 \$a 276 f.
 502 \$a Tese (doutorado) Universidade Luterana do Brasil. Programa de Pós-Graduação em Ensino de Ciências e Matemática, Canoas, RS, 2013.
 \$a Esta pesquisa objetiva revelar como o professor de matemática em Cyberformação percebe-se professor online no que tange aos aspectos de ensino e aprendizagem de conceitos do Cálculo Diferencial e Integral. Devido a isso, estruturamos a base teórica em torno de dois pilares principais: a formação de professores de matemática e a percepção. No primeiro deles, a sustentação advém do entrelaçamento de fios intencionais constituídos por questões históricas desta formação, pelo uso de tecnologias e pelo encadeamento destas perspectivas que nutrem e revelam nossa concepção de formação de professores de matemática, as quais, em conjunto, constituem esta tessitura teórica. No segundo pilar, o aporte teórico se apoia essencialmente na obra Fenomenologia da Percepção de Merleau-Ponty, cuja abordagem circunscreve a noção de percepção para este filósofo. Seguindo pelos caminhos da pesquisa qualitativa segundo a visão fenomenológica, buscando ir-a-coisa-mesma (BICUDO, 2000a), nos lançamos intencionalmente à percepção do que se mostra nas expressões do percebido pelos sujeitos da pesquisa durante a experiência vivida em um Curso de Extensão, totalmente a distância, com 40 horas de duração, desenvolvido no Ambiente Virtual de Aprendizagem Moodle, consoante as premissas da Cyberformação¹. Neste campo fenomenal, percebemos o professor de matemática online como um ser envolto por fluxos, cujos movimentos o aproximam e/ou o afastam de um ser em si e de um ser para si (MERLEAU-PONTY, 2006) por meio da estrutura dinâmica “figura-fundo”. Nesta totalidade, destacamos como figuras desse fundo, ao olharmos intencionalmente para o “entre” os polos em si e para si, o movimento articulador do conhecimento matemático, o movimento em direção às concepções/procedimentos pedagógicos e o movimento que envolve o uso de tecnologias em processos de ensino e de aprendizagem. No fluxo que se direciona ao ser em si, o conhecimento matemático é compreendido como universal, verdadeiro, rigorosamente preciso por meio de sua linguagem exata, organizados previamente em partes e classificados hierarquicamente do mais simples ao complexo; as situações de aprendizagem seguem modelos padronizados e fechados, nas quais os alunos devem seguir os passos definidos a priori pelo professor de matemática online; o uso de tecnologias orienta-se à reprodução de procedimentos pedagógicos caracterizados pela linearidade e previsibilidade, muitas vezes apenas como um modismo para atender as demandas da sociedade. No fluxo que se direciona ao ser para si, o conhecimento matemático se encontra na totalidade do professor de matemática online

enquanto ser-no-mundo e dali é destacado intencionalmente nas ações cognitivas matemáticas vividas simbioticamente por este ser-on-off-line; as concepções/procedimentos pedagógicos tendem a ser abertos, permeadas por atividades que possuem múltiplos caminhos de resolução, possibilitando assim que a produção de conhecimento matemático seja o resultado das ações dos seus alunos, mediante movimentos intencionais do corpo-próprio cognoscente destes seres-on-off-line; o uso de tecnologias, nestas atividades, alinha-se com a perspectiva do ser-com, pensar-com e saber-fazer-com-tecnologias (ROSA, 2008), configurando-se assim como um meio que pode transformar e potencializar a cognição matemática dos alunos ao vivenciarem a experiência educativa matemática com tecnologias. Assim, esta pesquisa abre horizontes à formação de professores de matemática, especialmente em relação aos processos educativos matemáticos online.

650 0 4 \$a Educação \$x Formação de professor \$x Educação a distância \$x Cyberformação

650 0 4 \$a Matemática \$x Ensino aprendizagem


700 1 \$a Rosa, Maurício \$e Orientador.

\$z Tese Denilson Jose Seidel.pdf \$u

856 4 http://biblioteca.ifsul.edu.br/pergamum/anexos_sql_hom81/000025/00002536.pdf \$9
06/06/2016

5.4 EVENTOS

Informações iniciais

 INSTITUTO FEDERAL DE
EDUCAÇÃO, CIÊNCIA E TECNOLOGIA
SUL-RIO-GRANDENSE

[Início](#) » [CATALOGAÇÃO](#) » [Cadastro](#)

19:57:30

Código do acervo: 24431 [Consulta](#) [Gravar](#) [Atualizar acervo](#) [Limpar](#) [Mais](#)

Descrição Vínculos Exemplos

» [Informações iniciais](#)

Tipo de obra: 1 - Biblioteca -> 1 - Livros [Q](#) Líder: [Q](#)

Situação do acervo: Normal ☐ Gerar DSI Nível de autorização: [Q](#)

Tabela	Classificação	Unidade de informação
1 - CDD Q	Q	Q
2 - CDU	631.147 - Fazendas biotécnicas, ecológicas (para tecnologia alternativa, intermediária e leve) Lavoura e fazendas orgânicas.	6 - Biblioteca Pelotas Visconde da Q

[Voltar ao Sumário](#)

Campo 008

Campo 008 (BK)		X	
<div> Padrão Gravar Cancelar </div>			
Data entrada (00-05):	121004	Tipo da data/situação publicação (6):	s - Data conhecida/data provável
Primeira data (7-10):	2004	Idioma (35-37):	por
Segunda data (11-14):		Registro modificado (38):	# - Não modificado
Lugar de publicação (15-17):	mgb	Fonte de catalogação (39):	d - Outros
Ilustração (18-21):	#	Publicação de conferência (29):	0 - Publicação (não conferência)
Público alvo (22):	# - Desconhecido ou não específico	Homenagens (30):	0 - Publicação (não em homenagem)
Forma do item (23):	# - Nenhum dos dados a seguir (n)	Índice (31):	0 - Sem índice
Natureza do conteúdo (24-27):	#	Ficção (33):	0 - Não é obra literária
Publicação oficial (28):	# - Publicações não oficial	Biografia (34):	# - Não contém dados biográficos

Exemplo Marc

```

001    24431
003    BR-PtIFSU
005    20131112104800.0
008    121004s2004 bl por u
040    $a BR-PtIFSU $c BR-PtIFSU
080    $a 631.147
090    $a 631.147 $b E56 $8 6
111 2  $a Encontro Mineiro Sobre Produção Orgânica $n (7 : $d 2004 : $c Barbacena,
      MG)
245 1 0 $a Anais [do] 7º Encontro Mineiro Sobre Produção Orgânica / $c Universidade
      Federal de Viçosa
246 3 2 $a Sétimo Encontro Mineiro sobre Produção Orgânica
260    $a Viçosa : $b UFV, Departamento de Fitotecnia , $c 2004.
300    $a 171 p. : $b il.
650 0 4 $a Frutas $x Cultivo
710 2  $a Universidade Federal de Viçosa $b Departamento de Fitotecnia
  
```

5.5 DOCUMENTOS ELETRÔNICOS E MULTIMEIOS

5.5.1 CD-ROM

Informações iniciais

INSTITUTO FEDERAL DE
EDUCAÇÃO, CIÊNCIA E TECNOLOGIA
SUL-RIO-GRANDENSE

Início » CATALOGAÇÃO » Cadastro

20:30:05

Código do acervo: 51452

Consulta Gravar Atualizar acervo Limpar Mais

Descrição Vínculos Exemplos

» Informações iniciais

Tipo de obra: 1 - Biblioteca -> 24 - CD Líder: mm #a

Situação do acervo: Normal ☒ Gerar DSI Nível de autorização:

Tabela	Classificação	Unidade de informação
1 - CDD		
2 - CDU	82 - Literatura em geral	13 - Biblioteca Lajeado

Campo 007

Campo 007




Padrão Gravar Cancelar

Selecione o tipo de obra: c - Recurso eletrônico

Especificação do material (01):	o - Disco ótico (CD-Rom, DVD-Rom)	Formato do arquivo (09):	
Cor (03):		Garantia do controle de qualidade (10):	
Dimensões (04):		Antecedente/fonte (11):	
Som (05):		Nível de compressão (12):	
Profundidade da imagem de bits (06):		Qualidade da reformatação (13):	

[Voltar ao Sumário](#)

Campo 008

Campo 008 (CF)	
<div>  Padrão  Gravar  Cancelar </div>	
Data entrada (00-05): 181029	Tipo da data/situação publicação (6): s - Data conhecida/data provável
Primeira data (7-10): 2000	Idioma (35-37): por
Segunda data (11-14):	Registro modificado (38): # - Não modificado
Lugar de publicação (15-17): spb	Fonte de catalogação (39): d - Outros
Público alvo (22): # - Não conhecido ou não especifi	Publicação oficial (28): # - Publicação não oficial
Tipo do arquivo (26): i - Multimídia interativa	

Exemplo Marc

```

001      51452
003      BR-PtIFSU
005      20181029122800.0
007      oc
008      181029s2000 # | # pord
040      $a BR-PtIFSU $c BR-PtIFSU
080      $ 82
090      $d CD $a 82 $b L788 $8 13
245 0 0  $a Livro eletrônico : $b literatura, trabalhos escolares, atlas geográfico / $c editor
          Moacir Cunha Viana
260      $a São Paulo : $b Didática Paulista, $c [2000?].
300      $a 1 CD
650 0 4  $a Literatura
650 0 4  $a Atlas

```

4.6.2 ÁUDIOBOOK

Informações iniciais

INSTITUTO EDUCACIONAL
EDUCAÇÃO, CIÊNCIA E TECNOLOGIA
SUL-RIO-GRANDENSE

Início » CATALOGAÇÃO » Cadastro

18:07:34

Código do acervo: 53147

Consulta Gravar Atualizar acervo Limpar Mais

Descrição Vínculos Exemplos

» Informações iniciais

Tipo de obra: 1 - Biblioteca -> 16 - Áudiobook

Líder: am #a

Situação do acervo: Normal ☒ Gerar DSI

Nível de autorização:

Tabela	Classificação	Unidade de informação
1 - CDD		
1 - CDD	B869.301 - CONTOS BRASILEIROS	1 - Biblioteca Pelotas
2 - CDU	821.134.3(816.5)-34 - Literatura sul-rio-grandense. Contos.	6 - Biblioteca Pelotas Visconde da

Campo 007

Campo 007

Padrão Gravar Cancelar

Selecione o tipo de obra: c - Recurso eletrônico

Especificação do material (01):	o - Disco ótico (CD-Rom, DVD-Rom)	Formato do arquivo (09):	
Cor (03):		Garantia do controle de qualidade (10):	
Dimensões (04):		Antecedente/fonte (11):	
Som (05):		Nível de compressão (12):	
Profundidade da imagem de bits (06):		Qualidade da reformatação (13):	

[Voltar ao Sumário](#)

Campo 008

Campo 008 (BK)	
Padrão	Gravar
Cancelar	
Data entrada (00-05): 190521	Tipo da data/situação publicação (6): s - Data conhecida/data provável
Primeira data (7-10): 2011	Idioma (35-37): por
Segunda data (11-14):	Registro modificado (38): # - Não modificado
Lugar de publicação (15-17): rjb	Fonte de catalogação (39): d - Outros
Ilustração (18-21): #	Publicação de conferência (29): 0 - Publicação (não conferência)
Público alvo (22): # - Desconhecido ou não especific	Homenagens (30): 0 - Publicação (não em homenagem)
Forma do item (23): s - Eletrônica	Índice (31): 0 - Sem índice
Natureza do conteúdo (24-27): #	Ficção (33): 1 - Obra literária
Publicação oficial (28): # - Publicações não oficial	Biografia (34): # - Não contém dados biográficos

Exemplo Marc

```

001 53147
003 BR-PtIFSU
005 20200813182100.0
007 co
008 190521s2011 rjb# ### #000 j#por#d
020 $a 8539002733
040 $a BR-PtIFSU $c BR-PtIFSU
080 $a 821.134.3(816.5)-34
082 $a B869.301 $2 23
090 $d CD $a 821.134.3(816.5)-34 $b S419 $8 6
090 $d Audiobook $a B869.301 $b S419c $8 1
100 1 $a Scliar, Moacyr
245 1 0 $a Contos e crônicas para ler na escola $h [recurso eletrônico] / $c Moacyr Scliar
; seleção Regina Zilberman
260 $a Rio de Janeiro : $b Objetiva, $c 2011.
300 $a 1 CD
500 $a MECDAISY
650 0 4 $a Contos brasileiros
650 0 4 $a Crônicas brasileiras
700 1 $a Zilberman, Regina $e Seleção
856 4 $z Imagem $u
http://biblioteca.ifsul.edu.br/pergamum/anexos_sql_hom81/000007/00000773.jpg

```

5.5.2 DVD

Informações iniciais

EDUCAÇÃO, CIÊNCIA E TECNOLOGIA
SUL-RIO-GRANDENSE

Início » CATALOGAÇÃO » Cadastro

18:26:15

Código do acervo: 51455

Consulta Gravar Atualizar acervo Limpar Mais

Descrição Vinculos Exemplares

» Informações iniciais

Tipo de obra: 1 - Biblioteca -> 18 - DVD

Líder: gm #a

Situação do acervo: Normal ☒ Gerar DSI

Nível de autorização:

Tabela	Classificação	Unidade de informação
1 - CDD		
2 - CDU	377.36 - Escolas Profissionais De Nivel Medio: ensino Especializado: educacao	13 - Biblioteca Lajeado

Campo 007

Campo 007




Padrão Gravar Cancelar

Selecione o tipo de obra: c - Recurso eletrônico

Especificação do material (01):	o - Disco ótico (CD-Rom, DVD-Rom)	Formato do arquivo (09):	
Cor (03):		Garantia do controle de qualidade (10):	
Dimensões (04):		Antecedente/fonte (11):	
Som (05):		Nível de compressão (12):	
Profundidade da imagem de bits (06):		Qualidade da reformatação (13):	

[Voltar ao Sumário](#)

Campo 008

Campo 008 (CF)	
 Padrão	 Gravar
 Cancelar	
Data entrada (00-05): 181029	Tipo da data/situação publicação (6): s - Data conhecida/data provável
Primeira data (7-10): 2010	Idioma (35-37): por
Segunda data (11-14):	Registro modificado (38): # - Não modificado
Lugar de publicação (15-17): rsb	Fonte de catalogação (39): d - Outros
Público alvo (22): # - Não conhecido ou não especifi	Publicação oficial (28): # - Publicação não oficial
Tipo do arquivo (26): i - Multimídia interativa	

Exemplo Marc

```

001    51455
003    BR-PtIFSU
005    20181029135000.0
007    co
008    181029s2010 rsb # # por#d
040    $a BR-PtIFSU $c BR-PtIFSU
080    $a 377.36
090    $d DVD $a 377.36 $b l59 -01 $8 13
      $a Instituto Federal de Educação, Ciência e Tecnologia Sul-rio-grandense $h
245 0 0 [recurso eletrônico] : $b vídeo de utilidade pública / $c Instituto Federal Sul-
riograndense.
260    $a Pelotas : $b IFSul, $c [2010?].
300    $a 1 DVD
650 0 4 $a Ensino profissional
  
```

5.5.3 Livro eletrônico (E-book)

Informações iniciais

INSTITUTO FEDERAL DE
EDUCAÇÃO, CIÊNCIA E TECNOLOGIA
SUL-RIO-GRANDENSE

[Início](#) » [CATALOGAÇÃO](#) » [Cadastro](#)

21:02:19

Código do acervo: 40681 [Consulta](#) [Gravar](#) [Atualizar acervo](#) [Limpar](#) [Mais](#)

Descrição Vínculos

» [Informações iniciais](#)

Tipo de obra: 1 - Biblioteca -> 13 - E-Books [Q](#) Líder: am #a [Q](#)

Situação do acervo: Normal [Q](#) ☐ Gerar DSI Nível de autorização: [Q](#)

Tabela	Classificação	Unidade de informação
1 - CDD Q	Q	Q
2 - CDU	316.47 - Relação social	7 - Biblioteca Sapucaia do Sul Q

Campo 007

Campo 007 [X](#)

[Padrão](#) [Gravar](#) [Cancelar](#)




Selecione o tipo de obra: c - Recurso eletrônico [Q](#)



Especificação do material (01): r - Remoto Q	Formato do arquivo (09): Q
Cor (03): Q	Garantia do controle de qualidade (10): Q
Dimensões (04): Q	Antecedente/fonte (11): Q
Som (05): Q	Nível de compressão (12): Q
Profundidade da imagem de bits (06): Q	Qualidade da reformatação (13): Q

[Voltar ao Sumário](#)

Campo 008

Campo 008 (CF)
X

 Padrão
 Gravar
 Cancelar

Data entrada (00-05): 140404	Tipo da data/situação publicação (6): s - Data conhecida/data provável ▼
Primeira data (7-10): 2005	Idioma (35-37): por 
Segunda data (11-14):	Registro modificado (38): # - Não modificado ▼
Lugar de publicação (15-17): dfb 	Fonte de catalogação (39): d - Outros ▼
Público alvo (22): # - Não conhecido ou não especifi ▼	Publicação oficial (28): # - Publicação não oficial ▼
Tipo do arquivo (26): d - Documento ▼	

Exemplo Marc

```

001      40681
003      BR-PtIFSU
005      20200815165400.0
007      cr
008      140404s2005 # ### #000 0#por#d
040      $a BR-PtIFSU $c BR-PtIFSU
080      $a 316.47
245 0 0 $a Educação anti-racista $h [recurso eletrônico] : $b caminhos abertos pela Lei Federal
        nº 10.639/03 / $c Secretaria de Educação Continuada, Alfabetização e Diversidade
260      $a Brasília : $b Secretaria de Educação Continuada, Alfabetização e Diversidade, $c
        2005.
300      $a 236 p.
500      $a Acesso somente em formato digital
538      $a Modo de acesso: World Wide Web.
650 0 4 $a Negros $x Educação
710 1    $a Brasil. $b Ministério da Educação
        $z                      Educação                      anti-racista.pdf          $u
856 4    http://biblioteca.ifsul.edu.br/pergamum/anexos_sql_hom81/00000a/00000ad6.pdf    $9
        04/04/2014
  
```

5.5.4 Periódico online

Quando o periódico estiver em formato online, inserir na planilha o Campo 007 e o subcampo \$h antes do subcampo \$b no campo 245 título.

Informações iniciais

EDUCAÇÃO, CIÊNCIA E TECNOLOGIA
SUL-RIO-GRANDENSE

Início » CATALOGAÇÃO » Cadastro

Código do acervo: 35705

Consulta Gravar Atualizar acervo Limpar Kardex Mais

Descrição vinculos

Informações iniciais

Tipo de obra: 1 - Biblioteca -> 15 - Periódicos Líder: as #a

Situação do acervo: Normal ☐ Gerar DSI Nível de autorização:

Tabela	Classificação	Unidade de informação
1 - CDD		
1 - CDD	371.9 - EDUCAÇÃO ESPECIAL	1 - Biblioteca Pelotas
2 - CDU	37 - Educação, Ensino, Lazer	--- 3 itens selecionados ---
2 - CDU	376.352 - Deficientes Visuais Parciais:educacao De Excepcionais	--- 2 itens selecionados ---

Periodicidade: f - Semestral

Campo 007

Campo 007

Padrão Gravar Cancelar




Selecione o tipo de obra: c - Recurso eletrônico



Especificação do material (01): r - Remoto	Formato do arquivo (09):
Cor (03):	Garantia do controle de qualidade (10):
Dimensões (04):	Antecedente/fonte (11):
Som (05):	Nível de compressão (12):
Profundidade da imagem de bits (06):	Qualidade da reformatação (13):


[Voltar ao Sumário](#)

Campo 008

Campo 008 (SE)
X

 Padrão
 Gravar
 Cancelar

Data entrada (00-05): 130314	Tipo da data/situação publicação (6): c - Publicação corrente - Status dc ▼
Primeira data (7-10): 1995	Idioma (35-37): por 
Segunda data (11-14):	Registro modificado (38): # - Não modificado ▼
Lugar de publicação (15-17): rjb 	Fonte de catalogação (39): d - Outros ▼

Frequência (18): f - Semestral (2 vezes por ano) ▼	Natureza do trabalho (24): # - Não especificado ▼
Regularidade (19): r - Regular ▼	Natureza do conteúdo (25-27): # 
Tipo de recurso contínuo (21): p - Periódico ▼	Publicação oficial (28): # - Publicação oficial ▼
Forma original (22): s - Eletrônica ▼	Publicação de conferência (29): 0 - Não é publicação de conferênc ▼
Forma do item (23): s - Eletrônica ▼	Alfabeto original (33): a - Romano básico ▼
Entrada convencional (34): 1 - Última entrada ▼	

Exemplo Marc

```

001 35705
003 BR-PtIFSU
005 20200813195100.0
007 cr
008 130314c1995 rjbfr p#### #0 a1por#d
022 $a 1414-6339
040 $a BR-PtIFSU $c BR-PtIFSU
082 0 4 $a 371.9 $2 23
090 $a Seção de Periódicos $8 1
245 0 0 $a Benjamin Constant $h [recurso eletrônico] / $c Instituto Benjamin Constant,
Divisão de Pesquisa, Documentação e Informação
246 1 2 $a Revista Benjamin Constant
260 $a Rio de Janeiro : $b Instituto Benjamin Constant, $c 1995-.
310 $a Semestral
321 $a Quadrimestral (4 em 4 meses) $b dez. 2013
362 0 $a Vol. 1, No. 1 (1995)-

```

590 \$a Periódicos ordenados alfabeticamente pelo título \$8 7 \$8 1
 650 0 4 \$a Deficiente visual \$v Braile
 853 \$8 1 \$a v. \$b n. \$c pt. \$d supl. \$t Cópias \$h Obs. Duplicata \$i ano \$j mes \$k dia
 \$w Periodicidade
 855 \$w Periodicidade
 856 4 \$u http://www.ibc.gov.br/?catid=160&blogid=1&itemid=10223 \$9 14/03/2013

5.6 ARTIGO DE PERIÓDICO

Informações iniciais

INSTITUTO FEDERAL DE
EDUCAÇÃO, CIÊNCIA E TECNOLOGIA
SUL-MIO-GRANDENSE

[Início](#) » [CATALOGAÇÃO](#) » [Cadastro](#)

18:01:58

Código do acervo: 41716 [Consulta](#) [Gravar](#) [Atualizar acervo](#) [Limpar](#) [Mais](#)

[Descrição](#) [Vínculos](#) [Unidade de informação](#)

» [Informações iniciais](#)




Tipo de obra: 1 - Biblioteca -> 4 - Artigos [Q](#) Líder: aa #a [Q](#)

Situação do acervo: Normal ☐ Gerar DSI [Q](#) Nível de autorização: [Q](#)

Tabela	Classificação	Unidade de informação
1 - CDD	Q	Q
2 - CDU	51 - Matemática	2 - Biblioteca Passo Fundo Q

Títulos Indexados	Coleção
Q	Q
41715 - Boletim GEPEM	v.35, n.58, (jan./jun. 2011), p.89-113 Q

Campo 008

Campo 008 (BK)	
<div>    </div>	
Data entrada (00-05): 140815	Tipo da data/situação publicação (6): s - Data conhecida/data provável
Primeira data (7-10): 2011	Idioma (35-37): por
Segunda data (11-14):	Registro modificado (38): # - Não modificado
Lugar de publicação (15-17): rjb	Fonte de catalogação (39): d - Outros
Ilustração (18-21): #	Publicação de conferência (29): 0 - Publicação (não conferência)
Público alvo (22): # - Desconhecido ou não específico	Homenagens (30): 0 - Publicação (não em homenagem)
Forma do item (23): # - Nenhum dos dados a seguir (ni)	Índice (31): 0 - Sem índice
Natureza do conteúdo (24-27): #	Ficção (33): 0 - Não é obra literária
Publicação oficial (28): # - Publicações não oficial	Biografia (34): # - Não contém dados biográficos


Exemplo Marc

```

001 41716
003 BR-PtIFSU
005 20140815172600.0
008 140815s2011 rjb# ### #000 0#por#d
040 $a BR-PtIFSU $c BR-PtIFSU
090 $a Boletim Gepem $d v.35, n.58, ( jan./jun. 2011), p.89-113 $8 2
100 1 $a Rosa, Maurício
245 1 0 $a Produção do conhecimento matemático online : $b a resolução de um problema com o
ciberespaço / $c Maurício Rosa, Lucas Vanini, Denílson José Seidel
300 $a p. 89-113
650 0 4 $a Matemática $x Tecnologias da informação
650 0 4 $a Ciberespaço $x Matemática
650 0 4 $a Educação $x Matemática
700 1 $a Vanini, Lucas
700 1 $a Seidel, Denílson José
773 0 $t Boletim GEPEM, $d Rio de Janeiro : GEPEM, $g v.35, n.58, ( jan./jun. 2011), p.89-113
$w (BR-PtIFSU) 41715
  
```

5.7 CAPÍTULO DE LIVRO

Informações iniciais

 [Início](#) » [CATALOGAÇÃO](#) » [Cadastro](#) 18:16:40

Código do acervo: 45082 [Consulta](#) [Gravar](#) [Atualizar acervo](#) [Limpar](#) [Mais](#)

Descrição Vínculos Unidade de informação

» **Informações iniciais**

Tipo de obra: 1 - Biblioteca -> 19 - Capítulo de Livros Líder: aa #a

Situação do acervo: Normal ☐ Gerar DSI Nível de autorização:

Tabela	Classificação	Unidade de informação
1 - CDD <input type="text"/>	<input type="text"/>	<input type="text"/>
1 - CDD	370.981 - EDUCAÇÃO - BRASIL	1 - Biblioteca Pelotas

Títulos Indexados	Coleção
<input type="text"/>	<input type="text"/>
44878 - Moderno, modernidade e modernização	<input type="text"/>

Campo 008

Campo 008 (BK) ✕

[Padrão](#) [Gravar](#) [Cancelar](#)

Data entrada (00-05): 151229	Tipo da data/situação publicação (6): s - Data conhecida/data provável
Primeira data (7-10): 2014	Idioma (35-37): por <input type="text"/>
Segunda data (11-14): <input type="text"/>	Registro modificado (38): # - Não modificado
Lugar de publicação (15-17): mgb <input type="text"/>	Fonte de catalogação (39): d - Outros
Ilustração (18-21): # <input type="text"/>	Publicação de conferência (29): 0 - Publicação (não conferência)
Público alvo (22): # - Desconhecido ou não específico	Homenagens (30): 0 - Publicação (não em homenagem)
Forma do item (23): # - Nenhum dos dados a seguir (ni)	Índice (31): 0 - Sem índice
Natureza do conteúdo (24-27): # <input type="text"/>	Ficção (33): 0 - Não é obra literária
Publicação oficial (28): # - Publicações não oficial	Biografia (34): # - Não contém dados biográficos

[Voltar ao Sumário](#)

Exemplo Marc

```

001      45082
003      BR-PtIFSU
005      20160119112200.0
008      151229s2014 mgb# ### #000 0#por#d
040      $a BR-PtIFSU $c BR-PtIFSU
082 0 4 $a 370.981
090      $a 370.981 $b M689 $8 1
100 1    $a Leon, Adriana Duarte
245 1 0  $a Impressos católicos e o debate educacional : $b conexões com a modernidade na
          década de 1930
300      $a p. 123-139
650 0 4 $a Educação $x História
          $a Valle, Ione Ribeiro; Hamdan, Juliana Cesário; Daros, Maria das Dores (Org.). $t
773 0    Moderno, modernidade e modernização: a educação nos projetos de Brasil - séculos XIX
          e XX. $d Belo Horizonte, MG : Mazza, 2014. $z 9788571606340, $w (BR-PtIFSU) 44878

```

5.8 FOLHETOS

Publicação impressa não periódica, com no mínimo cinco e no máximo 48 páginas, sem contar a capa.

Informações iniciais

Código do acervo: 32863 Consulta Gravar Atualizar acervo Limpar Mais

Descrição Vínculos Exemplares

» Informações iniciais

Tipo de obra: 1 - Biblioteca -> 2 - Folheto Q Líder: am #a Q

Situação do acervo: Normal ▼ ☒ Gerar DSI Q Nível de autorização: Q

Tabela	Classificação	Unidade de informação
1 - CDD ▼	Q	Q
2 - CDU	94(3) - História do mundo antigo	2 - Biblioteca Passo Fundo Q
2 - CDU	94(37) - História da Roma antiga (até 476 DC)	7 - Biblioteca Sapucaia do Sul Q

Campo 008

Campo 008 (BK)	
<div> Padrão Gravar Cancelar </div>	
Data entrada (00-05): 090616	Tipo da data/situação publicação (6): s - Data conhecida/data provável
Primeira data (7-10): 2008	Idioma (35-37): por
Segunda data (11-14):	Registro modificado (38): # - Não modificado
Lugar de publicação (15-17): spb	Fonte de catalogação (39): d - Outros
Ilustração (18-21): #	Publicação de conferência (29): 0 - Publicação (não conferência)
Público alvo (22): # - Desconhecido ou não especific	Homenagens (30): 0 - Publicação (não em homenagem)
Forma do item (23): # - Nenhum dos dados a seguir (ni)	Índice (31): 0 - Sem índice
Natureza do conteúdo (24-27): #	Ficção (33): 0 - Não é obra literária
Publicação oficial (28): # - Publicações não oficial	Biografia (34): # - Não contém dados biográficos

Exemplo Marc

```

001      32863
003      BR-PtIFSU
005      20150903102300.0
008      090616s2008 spb# ### #000 0#por#d
020      $a 9788526267893
040      $a BR-PtIFSU $c BR-PtIFSU
041 1    $a por $h eng
043      $a e-it---
080      $a 94(3)
090      $d F $a 94(37) $b G196c $c 2.ed.-2008 $8 7
090      $a 94(3) $b G196c $c 2.ed.-2008 $8 2
100 1    $a Ganeri, Anita
240 0 0  $a How would you survive as an ancient roman? $l Português
245 1 0  $a Como seria sua vida na Roma Antiga? / $c Anita Ganeri ; tradução de Maria de Fátima
        S. M. Marques ; ilustração de John James.
250      $a 2. ed.
260      $a São Paulo : $b Scipione, $c 2008.
300      $a 48 p. : $b il.
490 1    $a Coleção Como seria sua vida
651 0 4  $a Roma $x Literatura infantojuvenil
700 1    $a Marques, Maria de Fátima S. M. $e Tradutora
700 1    $a James, John $e Ilustrador

```

830 0 \$a Como seria sua vida

856 4 \$z Imagem \$u

http://biblioteca.ifsul.edu.br/pergamum/anexos_sql_hom81/00001a/00001aed.jpg

5.9 PUBLICAÇÕES LEGAIS

Informações iniciais

EDUCAÇÃO, CIÊNCIA E TECNOLOGIA
SUL-RIO-GRANDENSE

Início » CATALOGAÇÃO » Cadastro

Código do acervo: 41824 Consulta Gravar Atualizar acervo Limpar Mais

Descrição Vinculos Exemplares

» Informações iniciais

Tipo de obra: 1 - Biblioteca -> 1 - Livros Líder: am #a

Situação do acervo: Normal ☐ Gerar DSI Nível de autorização:

Tabela	Classificação	Unidade de informação
1 - CDD		
1 - CDD	341.20981 - BRASIL - DIREITO CONSTITUCIONAL	9 - Biblioteca Santana do Livramento
2 - CDU	342.4(81) - Constituições - Assembléias Legislativas - Assembléias Constituintes - Assembléias Nacionais - Brasil	2 - Biblioteca Passo Fundo

Campo 008

Campo 008 (BK)

Padrão Gravar Cancelar

Data entrada (00-05): 140901	Tipo da data/situação publicação (6): s - Data conhecida/data provável
Primeira data (7-10): 2013	Idioma (35-37): por
Segunda data (11-14):	Registro modificado (38): # - Não modificado
Lugar de publicação (15-17): dfb	Fonte de catalogação (39): d - Outros
Ilustração (18-21): #	Publicação de conferência (29): 0 - Publicação (não conferência)
Público alvo (22): # - Desconhecido ou não específico	Homenagens (30): 0 - Publicação (não em homenagem)
Forma do item (23): # - Nenhum dos dados a seguir (n)	Índice (31): 0 - Sem índice
Natureza do conteúdo (24-27): #	Ficção (33): 0 - Não é obra literária
Publicação oficial (28): # - Publicações não oficial	Biografia (34): # - Não contém dados biográficos

[Voltar ao Sumário](#)

Exemplo Marc

```

001    41824
003    BR-PtIFSU
005    20190723181600.0
008    140901s2013 dfb# ### #000 0#por#d
040    $a BR-PtIFSU $c BR-PtIFSU

043    $a s-bl---
080    $a 342.4(81)
082 0 4 $a 341.20981 $2 21
090    $a 342.4(81) $b B823c $c 2013 $8 2
090    $a 341.20981 $b B823c $8 9
110 2   $a Brasil. $b Leis, decretos, etc.
240 1 0 $a Constituição (1988)
245 1 0 $a Constituição da República Federativa do Brasil : $b texto constitucional
promulgado em 5 de outubro de 1988
260    $a Brasília : $b Senado Federal. Subsecretaria de Edições técnicas, $c 2013.
300    $a 87 p.
500    $a Com as alterações adotadas pelas emendas constitucionais nºs 1/92 a
71/2012 e pelas emendas constitucionais de revisão nºs 1 a 6/94.
650 0 4 $a Direito constitucional $z Brasil
650 0 4 $a Brasil $x Constituições

```

6. MATERIAL ADICIONAL (CD, FOLHETO, CADERNO DE EXERCÍCIOS OU QUALQUER OUTRO MATERIAL COMPLEMENTAR DO LIVRO)

Cadastre o livro normalmente e insira os exemplares:

INSTITUTO FEDERAL DE
EDUCAÇÃO, CIÊNCIA E TECNOLOGIA
SUL-RIO-GRANDENSE

[Início](#) » [CATALOGAÇÃO](#) » [Planilha](#)

Código do acervo: [Consulta](#) [Gravar](#) [Atualizar acervo](#) [Limpar](#) [Mais](#)

[Informações iniciais](#)

Planilha Marc

1	Número de Controle	5898	
3	Identificação do número de	BR-PtIFSU	
5	Data e Hora da Última Atua	20150223214600.0	
8	Dados Fixos	020228s2001 rsb# ### #000 0#por#d	<input type="text" value="Q"/>
40	Inst. catalogadora	a BR-PtIFSU	
	Inst. transcreveu	c BR-PtIFSU	
90	Nº classificação	a 540	
	Cutter	b A877p	<input type="text" value="Q"/>
	Biblioteca	8 1	
100	Autor principal	1 a Atkins, P. W.	<input type="text" value="Q"/>
	Datas associadas	d 1940-	<input type="text" value="Q"/>
	Forma completa	q (Peter William)	<input type="text" value="Q"/>
245	Título principal	1 0 a Principios de química	<input type="text" value="Q"/>

[Voltar ao Sumário](#)

Em seguida, insira os exemplares do material adicional. No código de exemplar do **Material adicional**: Preencha **em Volume**: tipo de material adicional, em **Informação adicional**: escreva “Material adicional”. Preencha em **Exemplar principal**, o **Código do exemplar do livro** e em **Tipo de obra**: escolha o tipo de material adicional. Para finalizar clique em Alterar:

Código do acervo: 5898 Consulta Gravar Atualizar acervo Limpar Mais

Inserir Alterar Limpar Histórico Importar da aquisição Depreciação

Cadastro

Classificação: 540 A877p

Data de cadastro: 28/02/2002 Código do exemplar: 11728 Quantidade:

Número do exemplar: 5 Volume: CD Gerar volumes automaticamente:

Tomo: Parte: Informação adicional: Material adicional

Unidade de informação: 1 Biblioteca Pelotas

Fornecedor:

Doador:

Situação: 0 - Normal Localização: 0 - Disponível no Acervo

Motivo:

Unidade organizacional:

Tipo de empréstimo: 1 - Normal Prazo diferenciado para empréstimo (dia / hora):

Coleção interna Tipo de suporte:

Observação interna: 3689300082

Visualizar: 1 - Biblioteca Pelot Etiquetas Imprimir

<input type="checkbox"/>	Excluir	Editar	Código do exemplar	Unidade de informação	Volume
<input type="checkbox"/>			15829	1 - Biblioteca Pelotas	
<input type="checkbox"/>			15830	1 - Biblioteca Pelotas	
<input type="checkbox"/>			23483	1 - Biblioteca Pelotas	
<input type="checkbox"/>			23775	1 - Biblioteca Pelotas	
<input type="checkbox"/>			11728	1 - Biblioteca Pelotas	V.CD
<input type="checkbox"/>			11729	1 - Biblioteca Pelotas	V.CD

Número do patrimônio: Modo de aquisição: 1 - Compra

Data de aquisição: 28/02/2002 Moeda: 50 - Não definida Valor: 0,00

Procedência da aquisição:

Nota fiscal: Pedido: Patrimoniável ☐

Alerta de devolução:

Alerta de empréstimo:

Material adicional: ☒ Sim ☐ Não

Exemplar principal: 15829 Tipo de obra: 24 - CD

Observação adicional:

7. COMO IMPORTAR REGISTROS DA REDE PERGAMUM

Se desejar importar registros de outras bibliotecas da Rede Pergamum, verifique antes se realmente o título não existe no acervo e após siga as seguintes instruções:

- Acesse o Sistema Pergamum através de seu login e senha e vá até o link **Catálogo > Cadastro**
- Ir em **Consulta**:

The screenshot shows the top navigation bar of the Pergamum system. The breadcrumb trail is 'Início > CATALOGAÇÃO > Cadastro'. The 'Consulta' button is highlighted with a red box. Below the navigation bar, there is a search bar with the placeholder 'Código do acervo:'. To the right of the search bar are buttons for 'Gravar', 'Atualizar acervo', 'Limpar', and 'Mais'. Below the search bar, there is a section titled 'Descrição' with a sub-section 'Informações iniciais'. This section contains several input fields: 'Tipo de obra:', 'Líder:', 'Situação do acervo:', 'Gerar DSI' (checked), 'Nível de autorização:', and 'Tabela de classificação:'.

Clique em **Filtros** e em **Catálogo** selecione a opção **Rede Pergamum**:

The screenshot shows the 'Consulta ao acervo' section of the Pergamum system. The search bar contains the placeholder 'Digite o termo de pesquisa aqui'. Below the search bar are buttons for 'Mostrar' and 'Limpar'. The 'Filtros' button is highlighted with a yellow box. The 'Tipo da pesquisa' section has three radio buttons: 'por índice' (selected), 'por palavra', and 'por campo'. The 'Pesquisar por' section has a dropdown menu with '1 - Título' selected. The 'Ordenação' section has a dropdown menu with 'Título' selected. The 'Unidade de informação' section has a dropdown menu with 'Todas' selected. The 'Tipo de obra' section has a dropdown menu with 'Todas' selected. The 'Ano de edição' section has a text input field and a dropdown menu. The 'Idioma' section has a dropdown menu with 'Todos' selected. The 'Lugar de publicação' section has a text input field and a dropdown menu. The 'Localização' section has a dropdown menu with 'Todos' selected. The 'Descrição do material' section has a dropdown menu with 'Todos' selected. The 'Coleção' section has a text input field. The 'Catálogo' section is highlighted with a black box, and a dropdown menu is open showing the options 'Instituto Federal Sul-rio-gr.', 'Instituto Federal Sul-rio-grandense', 'Rede Pergamum' (highlighted with a black box), and 'Z39.50'.

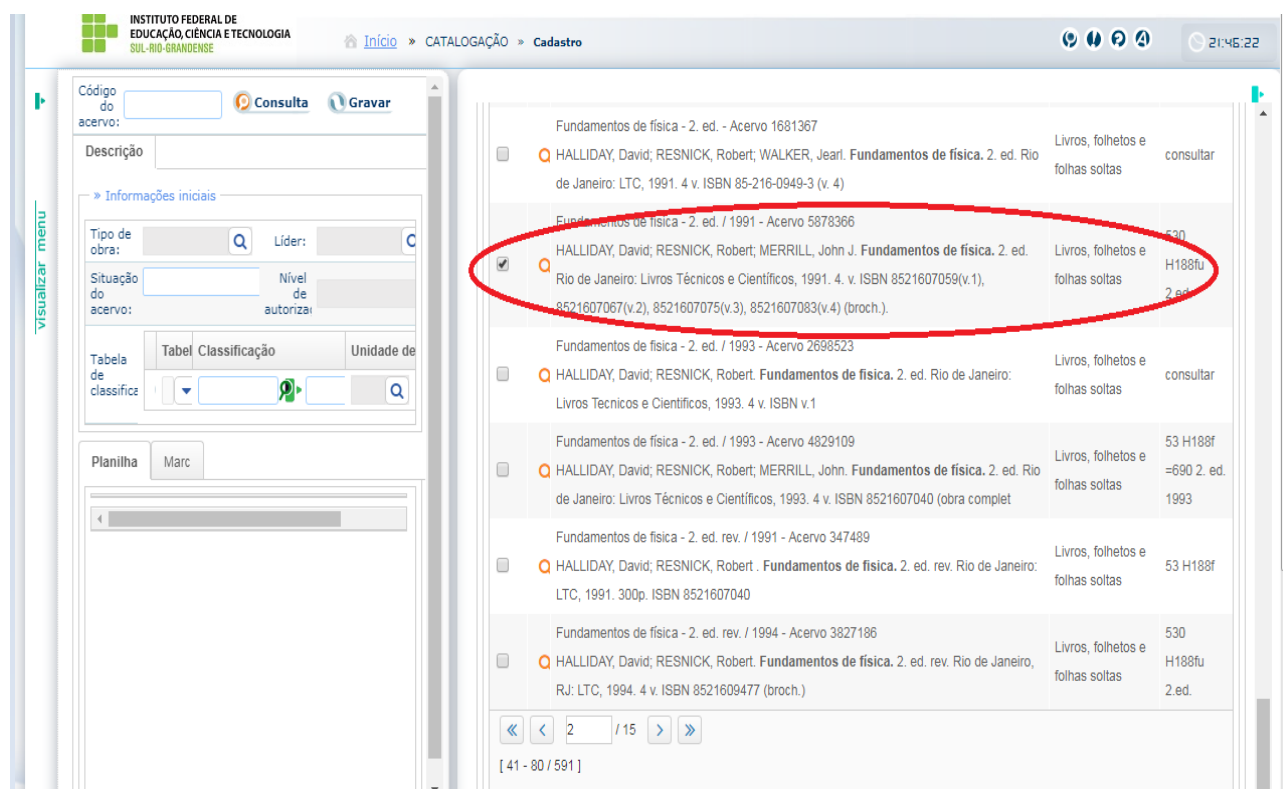
Digite o **termo** a ser pesquisado e filtre por: **Título, Assunto, Autor, Livre**, selecione o **Tipo de obra** e por último clique em **mostrar** para fazer a busca:

Procure na lista a referência que será importado:

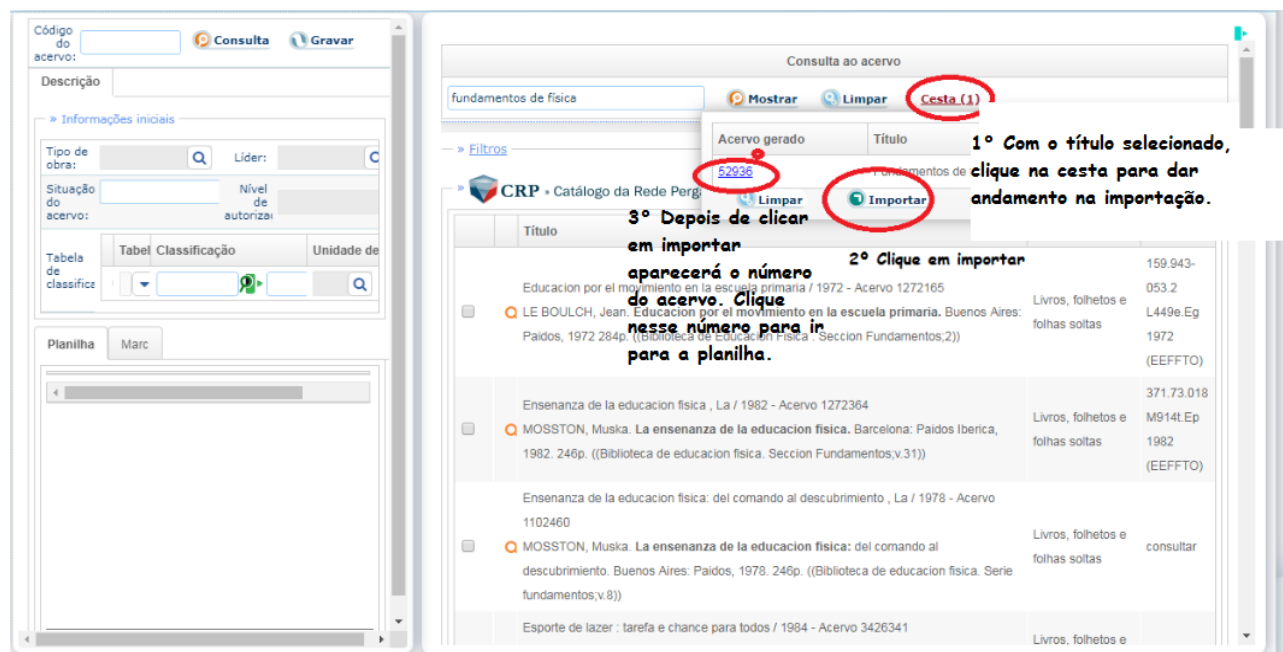
	Título	Tipo de obra	Classificação
<input type="checkbox"/>	fundamentos pedagógicos y didácticos de educación física escolar: pilares de una unidad o escombros de una fragmentación? = Os fundamentos pedagógicos e didáticos da educação física escolar: pilares de uma unidade ou escombros de uma fragmentação?, Los - Acervo 2956782 CRISÓRIO, Ricardo. . Los fundamentos pedagógicos y didácticos de educación física escolar: pilares de una unidad o escombros de una fragmentación? = Os fundamentos pedagógicos e didáticos da educação física escolar: pilares de uma unidade ou escombros de uma fragmentação?. <i>Pensar a Prática</i> , Goiânia, GO, v.11, n.1, p.27-35., abr. 2008.	Análitica	REVISTA 796.05
<input type="checkbox"/>	"Tendência crítico-superadora : fundamentos teóricos que sustentam alguns autores de base do livro Metodologia do Ensino de Educação Física do Coletivo de Autores" / 2006 - Acervo 3147867 ALVES, Célia Maria Fernandes. "Tendência crítico-superadora: fundamentos teóricos que sustentam alguns autores de base do livro Metodologia do Ensino de Educação Física do Coletivo de Autores". Belém, PA: [s.n.], 2006. MP 39 f. Monografia (Especialização em Educação Física Escolar) - Universidade do Estado do Pará, 2006	Trabalhos acadêmicos	613.707 A474t 2006 MP

[Voltar ao Sumário](#)

Após encontrar o título a ser importado selecione na caixa ao lado da referência:



Com o título selecionado vá em cesta - importar - e aparecerá o número do acervo:



Ao clicar no número de acervo, o cadastro planilha irá surgir na tela para concluir a catalogação e inserir os exemplares.

Observação:

É extremamente importante que nos registros importados, sejam verificados todos os campos e feita a devida limpeza dos mesmos caso venham com informações de outras bibliotecas.

8. CATÁLOGO DE AUTORIDADES

8.1 Informações gerais: Catálogo Autoridade

Entre com o seu login e senha no Sistema Pergamum e clique em **CATALOGAÇÃO – AUTORIDADE**.

Fontes principais para pesquisa:

Para autores nacionais: **BN**, **Lattes**, **Rede Pergamum**

Para autores internacionais: **LC**, **VIAF**

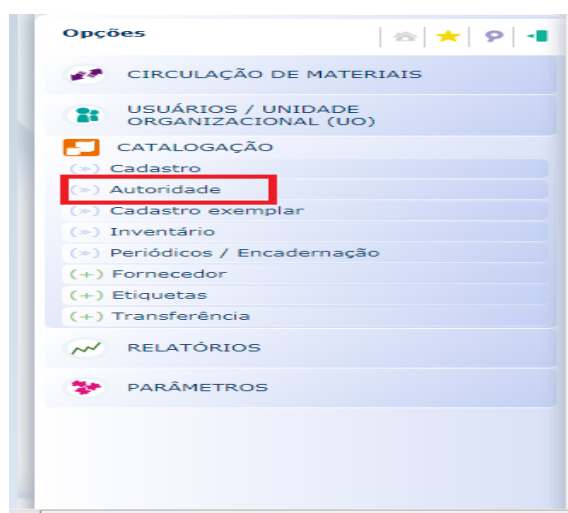
Para assuntos gerais: **BN**, **USP**, **Rede Pergamum**

➤ **Planilha autoridade:**

A planilha do catálogo de autoridade é onde são inseridas as informações como: assunto, nome pessoal, entidade, evento e série.

Há duas maneiras para acessar o catálogo de autoridades e cadastrar os termos na base:

1º Entre no Sistema Pergamum e vá em Catalogação-**Autoridade**:



2º E através da planilha do catálogo bibliográfico, digitando um termo nos campos 1XX, 6XX, 7XX e 830, dê um espaço, e abrirá a caixa para inserir o termo no sistema. Se o

termo pesquisado já foi cadastrado, clique em cima do mesmo que remeterá diretamente para a planilha:

EDUCAÇÃO, CIÊNCIA E TECNOLOGIA
SUL-RIO-GRANDENSE

Início » CATALOGAÇÃO » Cadastro

Código do acervo: 35705 Consulta Gravar Atualizar acervo Limpar Kardex Mais

Código Biblioteca	Assunto	Subdivisão de forma (R)
8 7	8 1	a Deficiente visual
8 1	0 4	v
697 Assunto livre	697 Assunto livre	697 Assunto livre
697 Assunto livre	697 Assunto livre	697 Assunto livre
856 Endereço eletrônico	4	u
Localização e Acesso Eletr	9	

Tipo de pesquisa: Palavra + espaço

Código	Descrição	Campo
34282	\$a Deficiente visual	150

« < 1 / 1 > » [1-1/1]

Criar nova autoridade

Caso o termo digitado não for encontrado na base, clique em


[Criar nova autoridade](#)



e em seguida clique no para abrir a planilha para a inserção das informações.





Para uma maior agilidade no momento de cadastrar os dados na planilha, pode-se fazer a importação de registros de autoridades através da Biblioteca Nacional, Rede Pergamum... (Ver capítulo 9 desse manual).

Exemplo de registro importado da Rede Pergamum:


UNIVERSIDADE FEDERAL DO RIO GRANDE
 EDUCAÇÃO, CIÊNCIA E TECNOLOGIA
 SUL-RIO-GRANDENSE

[Início](#) » [CATALOGAÇÃO](#) » [Autoridade](#)

16:27:53

Código da autoridade: 79900
 




[Informações iniciais](#)

Usado para: 1 - Biblioteca
 Líder: n # n

Tipo de autoridade: 150 - Cabeçalho tópico ou nome geográfico

Planilha MARC Títulos

5	Data e Hora da Última Atua	May 22 2019 4:25PM	
8	Dados Fixos	990902in anznnbabn a ana #d	Q
40	Fonte da Catalogação (NR)	a BR-CuPUC	
	Fonte da Catalogação (NR)	c BR-CuPUC	
	Fonte da Catalogação (NR)	f LC	Q
	Fonte da Catalogação (NR)	d BR-PTFSU	
150	Cabeçalhos Tópicos (NR)	a Física	✓
	Cabeçalhos Tópicos (NR)	z (subd. geog.)	
450	Remissiva (Ver) - Cabeçalh	a Ciências físicas e naturais	
450	Remissiva (Ver) - Cabeçalh	a Ciências naturais	
450	Remissiva (Ver) - Cabeçalh	a Filosofia natural	
450	Remissiva (Ver) - Cabeçalh	a Natural philosophv	

[Voltar ao Sumário](#)

➤ Desvendando a planilha de autoridades

EDUCAÇÃO, CIÊNCIA E TECNOLOGIA
SUL-RIO-GRANDENSE

Início » CATALOGAÇÃO » Autoridade

Código da autoridade: 79901

Gravar Atualizar autoridade Limpar Mais

1 2 3 4

Informações iniciais

Usado para: 1 - Biblioteca 5 Lider: n # n 6

Tipo de autoridade: 100 - Nome Pessoal (NR) 7

Planilha MARC Titulos

8

9 10

5 Data e Hora da Última Atua May 22 2019 4:31PM

8 Dados Fixos 010516nn acnnnaabn un aaa #d 11

40 Fonte da Catalogação (NR) a BR-CuPUC 12

Fonte da Catalogação (NR) c BR-CuPUC

Fonte da Catalogação (NR) f OCLC

Fonte da Catalogação (NR) d BR-PtIFSU

50 Número de Chamada do Cutte 4 b H188

100 Nome Pessoa 1 a Halliday, David

Datas associada ao nome d 1916-

670 Fonte de pesquisa não disp a Rede Pergamum (on-line 22/05/2019)

1. Grava o registro
2. Atualiza o acervo
3. Limpa o registro
4. Mais (opções)

Histórico

Alterar campo

Inserir campo

Incompletos

Copiar

Excluir autoridade

Consulta tabelas

Transferência

Imprimir

[Voltar ao Sumário](#)

5. Usado para:

> [Informações iniciais](#)

Usado para: 1 - Biblioteca

Tipo de autoridade: 1 - Biblioteca

Planilha MARC Título

2 - Documentação Jurídica

3 - Arquivo

4 - Museu

6. Líder:


Clique na  para ver as opções:

Líder: n # n

Status do registro: n - Nova

Esquema de codificação de carácter: # - MARC-8

Nível de codificação: n - Autoridade completa



7. Tipo de autoridade: Clique  ao lado para mais opções:

Tipo de autoridade: 100 - Nome Pessoal (NR)

Planilha MARC Título

Selecione a autoridade

100 - Nome Pessoal (NR)

110 - Nome da entidade ou lugar (NR)

111 - Nome do evento ou lugar (NR)

130 - Título uniforme (NR)

148 - Prazo cronológico

150 - Cabeçalho tópico ou nome geográfico como elemento de entrada (NR)

151 - Nome geográfico (NR)

155 - Género ou forma

162 - Prazo médio de desempenho

180 - Subdivisão geral (R)

181 - Subdivisão geográfica

182 - Subdivisão cronológica

185 - Subdivisão de forma

190 - Nome Doador

197 - Assunto Local (NR)

5 Data e Hora de Atualização

8 Dados Fixos

40 Fonte da Cotação

Fonte da Cotação

Fonte da Cotação

Fonte da Cotação

Fonte da Cotação

150 Número de Cotação

100 Nome Pessoal

8. Planilha:

Acessa o cadastro planilha da autoridade:

Planilha	MARC	Titulos
5	Data e Hora da Última Atua	May 22 2019 4:31PM
8	Dados Fixos	010516nn acnnaabn un aaa #d
40	Fonte da Catalogação (NR)	a BR-CuPUC
	Fonte da Catalogação (NR)	c BR-CuPUC
	Fonte da Catalogação (NR)	f OCLC
	Fonte da Catalogação (NR)	d BR-PTIFSU
50	Número de Chamada do Cutte	4 b H188
100	Nome Pessoa	1 a Halliday, David
	Datas associada ao nome	d 1916-
670	Fonte de pesquisa não disp	a Rede Pergamum (on-line 22/05/2019)

9. MARC:

Planilha	MARC	Titulos			
Ordem: 1	Campo:	Indicador 1:			
Ordem: 1	Subcampo:	Pontuação:			
		Gravar Limpar			
Excluir	Ordem	Subcampo	Descrição	Pontuação	Transportar
Ordem	Campo	Ind.1	Ind.2	Cadastro	
1	0			n #	
1	5			May 22 2019 4:31PM	
1	8			010516nn acnnaabn un aaa #d	
1	40			\$a BR-CuPUC \$c BR-CuPUC \$f OCLC \$d BR-PTIFSU	
1	50		4	\$b H188	
1	100	1		\$a Halliday, David, \$d 1916-	

[Voltar ao Sumário](#)

10. Títulos:

Lista as obras que estão utilizando esse assunto:

Informações Iniciais

Usado para: 1 - Biblioteca Líder: n # o

Tipo de autoridade: 100 - Nome Pessoal (NR)

Planilha **MARC** **Títulos**

53087 Primeiros passos com sensores 2014 621.381 K18p (NH)

11. Campos para inserção dos dados das obras no catálogo.

Fonte da Catalogação (NR)	c	BR-CuPUC	
Fonte da Catalogação (NR)	f	OCLC	Q
Fonte da Catalogação (NR)	d	BR-PTIFSU	
50 Número de Chamada do Cutte	4	b	H188
100 Nome Pessoa	1	a	Halliday, David
Datas associada ao nome	d	1916-	
670 Fonte de pesquisa não disp		a	Rede Pergamum (on-line 22/05/2019)

8.3 Formato MARC 21 – Campos autoridades

Principais campos MARC do catálogo no controle de autoridades:

Líder:

- **Status do registro:**

- **a** – Adicionado dados (usado quando o registro foi expandido)
- **c** – Corrigido ou revisado (usado quando o registro foi corrigido, revisado e pode ser considerado completo)
- **d** – Excluído
- **n** – Novo (padrão)
- **o** – Obsoleto (usado para registros desatualizados)
- **s** – Excluído, cabeçalhos divididos entre dois ou mais cabeçalhos

[Voltar ao Sumário](#)

- **x** – Excluído, cabeçalhos substituídos por outros cabeçalhos
- **Esquema de codificação de caractere:**
 - **#** – MARC-8 (usado para registros antigos, sem suporte a símbolos, diacríticos, acentos, etc.)
 - **a** – UCS/Unicode (usado em registros atuais, registros criados em ambiente Web)
- **Nível de codificação:**
 - **n** – Autoridade completa (usado quando o registro estiver completo, pronto para o uso, finalizado, geralmente inclui remissivas (4XX e/ou 5XX) e notas (6XX))
 - **o** – Autoridade incompleta (usado quando o registro não estiver finalizado, por exemplo, só apresenta o ponto de acesso (1XX) e não há remissivas (4XX e/ou 5XX) ou notas (6XX))

Campo 040 (Fonte da catalogação) - (NR)

Informa qual a instituição criadora do registro e quais as instituições utilizadoras e modificadoras.

- Subcampos

\$a Agência da catalogação original (NR)

\$b Idioma da catalogação (NR)

\$c Agência que transcreveu o registro (NR)

\$d Agência modificadora do registro (R)

Ex:

- **040 \$a** BR-RjBN **\$b** por **\$c** BR-RjBN **\$d** BR-FIUSC

Campo 100 - Nome pessoal (NR)

O campo 100 - NOME PESSOA do catálogo Autoridade é utilizado para os campos 100 (Entrada principal), 600 (Assunto) e 700 (Entrada secundária) do Catálogo bibliográfico.

Insira neste campo as informações sobre a autoridade pessoa e suas respectivas remissivas.

Indicador 1: Tipo de entrada do nome pessoal

0 Prenome

1 Sobrenome

3 Nome de família

Subcampos:

\$a Nome pessoal

\$b Numeração que segue o prenome

\$c Títulos e outras palavras associadas ao nome

\$d Datas associadas ao nome (nascimento – morte)

\$q Forma completa do nome

Exemplos:

100 1 # \$a Halliday, David, **\$d** 1916-2010

100 1 # \$a Pedro, **\$b** II, **\$c** Imperador do Brasil, **\$d** 1825-1891

100 1 # \$a Alvarez, A. **\$q** (Alfred), **\$d** 1929-

Campo 110 - Nome entidade coletiva (NR)

Insira neste campo as informações sobre a autoridade entidade coletiva e suas respectivas remissivas.

Indicador 1: Tipo de entrada do nome entidade coletiva

1 Nome da jurisdição

2 Nome na ordem direta

Subcampos:

\$a Nome da entidade ou lugar

\$b Unidade subordinada

\$t Título da obra (usado normalmente em obras da área do Direito)

Exemplos:

110 2 # \$a Universidade Federal de Pelotas

110 1 # \$a Brasil. **\$b** Ministério da Saúde. **\$b** Secretaria Executiva

110 2 # \$a Sistema Único de Saúde (Brasil)

Campo 111 - Nome evento (NR)

Insira neste campo as informações sobre a autoridade evento e suas respectivas remissivas.

Indicador 1: Tipo de entrada do nome evento

0 Nome invertido

1 Nome da jurisdição

2 Nome em ordem direta

Indicador 2:

Indefinido#

[Voltar ao Sumário](#)

Subcampos:**\$a** Nome do evento (NR)**\$n** (Número do evento. : ponto espaço dois pontos (R)**\$d** data do evento : espaço dois pontos**\$c** Local do evento)**Exemplo:****111 2 \$a** Congresso Luso-Afro-Brasileiro de Ciências Sociais**Campo 130 - Título uniforme (NR)**

Insira aqui a autoridade título uniforme com as suas respectivas remissivas obras anônimas, escrituras sagradas, programas de televisão, filmes cinematográficos, manuscritos, programas radiofônicos...etc.

Indicador 1: Caracteres a serem desprezados**0-9** Caracteres a serem desprezados incluindo espaço**Indicador 2:**

Indefinido#

Subcampos:**\$a** Título uniforme (NR)**\$d** Data de assinatura do acordo (R)**\$f** Data da obra (da edição do item) (NR)**\$g** Informações adicionais (NR)**\$k** Subcabecçalhos (R)**\$l** Língua do texto (NR)**\$p** Nome da parte/seção da obra (R)**\$x** Subdivisão geral (R)**\$y** Subdivisão cronológica (R)**\$z** Subdivisão geográfica (R)**Exemplo:****130 0 \$a** Bíblia **\$p** N.T. **\$p** Epístolas Católicas**430 0 \$a** Epístolas Católicas (Livros do Novo Testamento)**430 0 \$a** Bíblia **\$p** Epístolas Católicas**430 0 \$a** Bíblia **\$p** Epístolas Gerais[Voltar ao Sumário](#)

Campo 150 - Termo tópico (NR)

O campo 150 – Termo Tópico (Assunto) do catálogo Autoridade é utilizado com o campo 650 do catálogo Bibliográfico.

Insira neste campo as informações sobre autoridade assunto e suas respectivas remissivas.

Indicador 1:

Indefinido#

Indicador 2:

Indefinido#

Subcampos:

\$a Cabeçalho tópico ou nome geográfico

\$v Subdivisão de forma (R)

\$x Subdivisão geral (R)

\$y Subdivisão cronológica (R)

\$z Subdivisão geográfica (R)

Exemplo:

150 __ **\$a** Álgebra linear

450 __ **\$a** Linear álgebra

550 __ **\$w** h **\$a** Álgebra vetorial

550 __ **\$w** h **\$a** Complexos lineares

550 __ **\$w** h **\$a** Lie, Álgebra de

550 __ **\$w** g **\$a** Álgebra universal

550 __ **\$w** g **\$a** Análise matemática

550 __ **\$w** g **\$a** Espaços generalizados

550 __ **\$w** g **\$a** Espaços vetoriais

550 __ **\$w** n **\$a** Topologia

550 __ \$a Álgebras não-associativas

550 __ \$a Clifford, Álgebra de |w h

670 __ \$a LCSH

750 0 \$a Algebras, Linear

Campo 151 - Nome geográfico (NR)

Insira aqui a autoridade nome geográfico e suas respectivas remissivas.

Subcampos:

\$a Nome geográfico

\$x Subdivisão geral

\$y Subdivisão cronológica

Exemplo:

151 __ \$a Alasca (Estados Unidos)

451 __ \$a Alaska (Estados Unidos)

451 __ \$a Alaska (United States)

451 __ \$a Território do Alasca

451 __ \$a Territory of Alaska

670 __ \$a AACR2

670 __ \$a LCSH

670 __ \$a Atlas Mirador

670 __ \$a Koogan/Houaiss. Enciclopédia e dicionário ilustrado

670 __ \$a <http://www.pt.wikipedia.org/wiki/Alasca>

670 __ \$a Ortiz, Airon. Cruzando a última fronteira... 2002

751 4 \$a Alaska

Campo 180 - Subdivisão geral (NR)

Insira neste campo a subdivisão geral das autoridades.

Subcampo:

\$x Subdivisão geral

Exemplo:

180 __ **\$x** Estudo e ensino (Ensino médio)

650 0 4 \$a Matemática **\$x** Estudo e ensino (Ensino médio)

Campo 182 - Subdivisão cronológica (NR)

Insira aqui a subdivisão cronológica campo “y” do termo tópico.

Subcampo:

\$y Subdivisão cronológica

Exemplo:

182 __ **\$y** Séc. XX

150 __ **\$a** História moderna **\$y** Séc. XX

Campo 197 - Assunto local (NR)

Campo utilizado para termo livre não controlado e não encontrado em vocabulários controlados. Muito utilizado principalmente para cadastrar assuntos de teses e dissertações por utilizarem termos difíceis de serem encontrados nas bases da BN ou LC.

Subcampos:

\$a Termo livre

Exemplo:

197 ____ **\$a** Análise vetorial

Campo 370 - Local associado (R)

Subcampos:

\$a Local de nascimento (NR)

\$b Local de morte (NR)

\$c País associado (R)

\$e Local de residência/sede

Exemplos:

370 # # \$a Porto Alegre

370 # # \$e Rio Grande do Sul

Campo 400 - Remissiva ver: nome pessoal (R)

Utilizado com o campo 100 de autoridade nome pessoal. São cabeçalhos não autorizados, e caso o usuário faça a busca por esses termos na pesquisa, o sistema remeterá para o campo 100 autorizado.

Indicador 1: Tipo de entrada do nome pessoal

0 Prenome

1 Sobrenome

3 Nome de família

Subcampos:

\$a Nome pessoal

\$b Numeração que segue o prenome

\$c Títulos e outras palavras associadas ao nome

\$d Datas associadas ao nome

[Voltar ao Sumário](#)

\$q Forma completa do nome

Observação: a utilização do subcampo **\$d** (datas) nas remissivas 400 é opcional, pois o mesmo já consta no campo 100 e não influencia no registro da autoridade.

Exemplo:

100 1 \$a Alencar, José de, **\$d** 1829-1877 **(TERMO AUTORIZADO)**

400 1 \$a Alencar, José Martiniano de, **\$d** 1829-1877 **(REMISSIVA VER)**

400 1 \$a Sennio, **\$d** 1829-1877 **(REMISSIVA VER)**

400 1 \$a Senio, **\$d** 1829-1877 **(REMISSIVA VER)**

400 1 \$a Ig., **\$d** 1829-1877 **(REMISSIVA VER)**

400 1 \$a De Alencar, José Martiniano, **\$d** 1829-1877 **(REMISSIVA VER)**

400 1 \$a De Alencar, José, **\$d** 1829-1877 **(REMISSIVA VER)**

400 1 \$a Erasmo, **\$d** 1829-1877 **(REMISSIVA VER)**

400 1 \$a Um Asno, **\$d** 1829-1877 **(REMISSIVA VER)**

400 1 \$a G. M., **\$d** 1829-1877 **(REMISSIVA VER)**

Campo 410 - Remissiva ver: nome entidade coletiva (R)

Utilizado com o campo 110 de autoridade nome entidade coletiva. São cabeçalhos não autorizados, e caso o usuário faça a busca por esses termos na pesquisa, o sistema remeterá para o campo 110 autorizado.

Indicador 1: Tipo do nome da entidade coletiva

1 Nome da jurisdição

2 Nome na ordem direta

[Voltar ao Sumário](#)

Exemplo:

110 1 \$a Brasil. \$b Congresso. \$b Câmara dos Deputados (TERMO AUTORIZADO)

410 1 \$a Brasil. \$b Câmara dos Deputados (REMISSIVA VER)

410 1 \$a Brasil. \$b Câmara de Deputados (REMISSIVA VER)

410 1 \$a Brasil. \$b Congresso Nacional. \$b Câmara dos Deputados (REMISSIVA VER)

410 1 \$a Brasil. \$b Câmara dos Deputados (REMISSIVA VER)

Campo 411 - Remissiva ver: Nome evento (R)

Utilizado com o campo 111 de autoridade nome de evento. São cabeçalhos não autorizados, e caso o usuário faça a busca por esses termos na pesquisa, o sistema remeterá para o campo 111 autorizado.

Indicador 1: Tipo do nome da entrada de evento

0 Nome invertido

1 Nome da jurisdição

2 Nome na ordem direta

Exemplo:

111 2 \$a Congresso de Iniciação Científica da UFSCar (TERMO AUTORIZADO)

411 2 \$a Congresso Iniciação Científica da Universidade Federal de São Carlos (REMISSIVA VER)

Campo 430 - Remissiva ver: título uniforme (R)

Utilizado com o campo 130 de autoridade título coletivo. São cabeçalhos não autorizados, e caso o usuário faça a busca por esses termos na pesquisa, o sistema remeterá para o campo 130 autorizado.

[Voltar ao Sumário](#)

Indicador 1:

Indefinido#

Indicador 2: Caracteres a serem desprezados**0-9** Caracteres a serem desprezados incluindo espaço**Exemplo:****130 # 0 \$a** Série Didática (Ed. da UFSC) **(TERMO AUTORIZADO)****430 # 0 \$a** Didática (Ed. da UFSC) **(REMISSIVA VER)****Campo 450 - Remissiva ver: termo tópico (R)**

Utilizado com o campo 150 de autoridade termo tópico. São cabeçalhos não autorizados, e caso o usuário faça a busca por esses termos na pesquisa, o sistema remeterá para o campo 150 autorizado.

Subcampos:**\$a** Termo tópico**\$x** Subdivisão geral**Exemplo:****150 \$a** Álgebra booleana **(TERMO AUTORIZADO)****450 \$a** Álgebra de boole **(REMISSIVA VER)****450 \$a** Boole, Álgebra de **(REMISSIVA VER)****450 \$a** Boolean algebra **(REMISSIVA VER)****Campo 500 – Remissiva ver também: Nome Pessoal (R)**

Insira aqui a remissiva de nome pessoal autorizado para um cabeçalho autorizado relacionado. Sendo outras formas de nomes. E envia para a forma autorizada contida no campo 100.

Indicador 1: Tipo de entrada do nome pessoal**0** Prenome

1 Sobrenome simples ou composto

2 Nome de família

Indicador 2:

Indefinido#

Subcampos:

\$w: informar se o termo é geral (g), específico (h) ou relacionado (n)

\$a: informar o termo

Exemplo:

100 1 # \$a Davis, Marie

500 0 # \$a Marika

Campo 510 – Remissiva ver também: Entidade Coletiva (R)

Insira aqui a remissiva de entidade coletiva autorizado para um cabeçalho autorizado relacionado. Sendo outras formas de nomes. E envia para a forma autorizada contida no campo 110.

Indicador 1: Tipo de entrada de entidade coletiva

0 Nome invertido

1 Nome da jurisdição

2 Nome na ordem direta

Indicador 2:

Indefinido#

Subcampos:

\$w: informar se o termo é geral (g), específico (h) ou relacionado (n)

\$a: informar o termo

Exemplo:

110 2 # \$a Instituto de Letras, História e Psicologia de Assis

410 2 # \$a ILHPA

410 2 # \$a Universidade Estadual Paulista \$b Instituto de Letras, História e Psicologia de Assis

510 2 # \$a Faculdade de Filosofia, Ciências e Letras de Assis

Campo 511 – Remissiva ver também: Eventos R)

Insira aqui a remissiva de nome de eventos autorizado para um cabeçalho autorizado relacionado. Sendo outras formas de nomes. E envia para a forma autorizada contida no campo 111.

Indicador 1: Tipo de entrada do nome evento

0 Nome invertido

1 Nome da jurisdição

2 Nome na ordem direta

Indicador 2:

Indefinido#

Subcampos:

\$w: informar se o termo é geral (g), específico (h) ou relacionado (n)

\$a: informar o termo

Exemplo:

111 2 # \$a Simpósio Brasileiro de Hidrologia

511 2 # \$a Simpósio Brasileiro de Hidrologia e Recursos Hídricos

Campo 530 – Remissiva ver também: Título Uniforme (R)

Insira aqui a remissiva de título uniforme autorizado para um cabeçalho autorizado relacionado. Sendo outras formas de nomes. E envia para a forma autorizada contida no campo 130.

Indicador 1:

Indefinido#

Indicador 2: Caracteres a serem desprezados

0-9 Caracteres a serem desprezados incluindo espaço

Exemplo:

130 # 0 \$a Bíblia **\$x** Inspiração

530 # 0 \$w g \$a Bíblia **\$x** Inspiração

Campo 550 - Remissiva ver também: assunto tópico (R)

Insira aqui a remissiva de assunto tópico autorizado para um cabeçalho autorizado relacionado. Sendo outras formas de nomes. E envia para a forma autorizada contida no campo 150.

Indicador 1:

Indefinido#

Indicador 2:

Indefinido#

Subcampos:

\$w: informar se o termo é geral (g), específico (h) ou relacionado (n)

\$a: informar o termo

Exemplo:

150 \$a Álgebra linear

550 \$w g \$a Álgebra universal (REMISSIVA VER TAMBÉM) (TERMO AUTORIZADO GERAL)

550 \$w g \$a Análise matemática (REMISSIVA VER TAMBÉM) (TERMO AUTORIZADO GERAL)

550 \$w n \$a Topologia (REMISSIVA VER TAMBÉM) (TERMO AUTORIZADO RELACIONADO)

550 \$w h \$a Álgebra vetorial (REMISSIVA VER TAMBÉM) (TERMO AUTORIZADO RELACIONADO)

550 \$w h \$a Espaços vetoriais (REMISSIVA VER TAMBÉM) (TERMO AUTORIZADO ESPECÍFICO)

550 \$w h \$a Lie, Álgebra de (REMISSIVA VER TAMBÉM) (TERMO AUTORIZADO ESPECÍFICO)

Campo 551 – Remissiva ver também: Nome Geográfico (R)

Insira aqui a remissiva de nome geográfico autorizado para um cabeçalho autorizado relacionado. Sendo outras formas de nomes. E envia para a forma autorizada contida no campo 151.

Indicador 1:

Indefinido#

Indicador 2:

Indefinido#

Subcampos:

\$w: informar se o termo é geral (g), específico (h) ou relacionado (n)

\$a: informar o termo

Exemplo:

151 # # \$a França **\$x** Influências americanas

551 # # \$w g **\$a** Estados Unidos **\$x** Civilização

Campo 643 - Local e editor de série (R)

Preencher somente para as séries (130).

Subcampos:

\$a Local

\$b Editora

Exemplo:

643 \$a Florianópolis : **\$b** Ed. da UFSC

Campo 665 - Nota de referência histórica (NR)

Preencher quando houver necessidade de explicar o histórico de determinado termo.

Subcampo:

\$a Texto referente à história

Exemplo:

110 1 # \$a Rio de Janeiro (Estado). **\$b** Secretaria de Meio Ambiente e Desenvolvimento Sustentável

410 2 # \$a SEMADS

410 2 # \$a SEMA

665 # # \$a A Secretaria de Meio Ambiente (SEMA), passou a se chamar Secretaria de Meio Ambiente e Desenvolvimento Sustentável (SEMADS), a partir da data do decreto.

670 # # \$a CA-BN 2014

Campo 667 - Nota geral interna, não disponível ao público (R)

Utilize para explicar uma autoridade, como nos casos em que um mesmo assunto pode ser termo tópico (150) e subdivisão geral (180).

Notas internas que explicam como usar os termos.

Subcampo:

\$a Nota interna

Exemplo:

150 # # \$a Ensaaios catarinenses

667 # # \$a Termo criado pela BU/UFSC baseado no exemplo da BN: Ensaaios brasileiros.

Campo 670 - Fonte positiva de dados (R)

Insira aqui a indicação de uma ou mais fontes consultadas, onde foram encontradas informações sobre o cabeçalho de um registro de cabeçalho autorizado. Cada citação deve ser informada em um campo 670 separado.

Indicador 1:

Indefinido#

Indicador 2:

Indefinido#

Subcampos:

\$a Citação da fonte (NR)

\$b Informação encontrada (NR)

\$u Fonte de identificação (URI) (R)

\$6 Ligação (NR)

\$8 Campo de ligação e número de sequência (R)

Exemplo 1:

100 1 # \$a Assis, Luiz Machado de, **\$d** 1839-1908

400 1 \$a Assis, Joaquim Maria Machado de, **\$d** 1839-1908

400 1 \$a De Assis, Machado, **\$d** 1839-1908

400 1 \$a De Assis, Joaquim Maria Machado, **\$d** 1839-1908

400 1 \$a Machado de Assis, **\$d** 1839-1908

400 1 \$a Machado de Assis, Zhoakin, **\$d** 1839-1908

400 1 \$a Machado de Assis, Joaquim Maria, **\$d** 1839-1908

400 1 \$a Machado de Assis, Joaquín María, **\$d** 1839-1908

670 # # \$a Rede Pergamum (on-line 03/10/2010)

Exemplo 2:

100 1 # \$a Silva, Fabiana Aparecida de Toledo

400 1 # \$a Silva, Fabiana A. de T.

670 # # \$a Autora de: Alternativas não convencionais para transmissão de energia elétrica... 2012

670 # # \$a Lattes 2013 \$b Possui mestrado em Engenharia Elétrica pela Universidade Federal de Uberlândia (1992) e doutorado em Engenharia Elétrica pela Universidade de São Paulo (1999).

856 4 # \$u <http://lattes.cnpq.br/5582504000439340>

Exemplo 3:

100 1 # \$a Adams, Douglas, \$d 1952-2001

670 # # \$a Autor de: O mochileiro das galáxias... 1986.

670 # # \$a CA-BN 2017

670 # # \$a Wikipédia 2017

856 4 # \$u https://pt.wikipedia.org/w/index.php?title=Douglas_Adams&oldid=48345733

Observações:

* Em caso de dúvidas sobre o gênero a ser utilizado, utilize “Obra catalogada:”, em vez de “Autor de:” ou “Autora de:”.

Abreviaturas comumente encontradas neste campo:

Em português:

Ass. de = Assunto de

D. = datas

d.n. = data de nascimento

d.m. = data de morte

fl. = floresceu (autor passou a ser conhecido a partir desta data. As vezes aparece no subcampo \$d do campo 100)

microf. = microficha

n.c. = nome completo

p.r. = página de rosto

rem., rem.s. = remissiva, remissivas

Em inglês:

[Voltar ao Sumário](#)

b.c. = back cover = contracapa

b.d. = birth date = data de nascimento

b.f. = back flap = aba traseira

b.n. = birth name = nome de batismo

CIP = Cataloguing In Publication = catalogação na publicação

d.d. = death date = data de morte

f.f. = front flap = aba dianteira

hdg. = heading = cabeçalho

jkt. = jacket = “jaqueta” do livro

ser. = series = série

.p. = title page = página de rosto

Campo 675 - Fonte negativa dos dados (NR)

Campo que indica as fontes pesquisadas em que não se encontrou a autoridade.

Insira aqui a indicação de uma ou mais fontes consultadas, onde não foram encontradas informações sobre o cabeçalho de um registro de cabeçalho autorizado. Cada citação deve ser informada em um campo 670 separado.

Indicador 1:

Indefinido#

Indicador 2:

Indefinido#

Subcampos:

\$a Citação da fonte (R)

\$6 Ligação (NR)

\$8 Campo de ligação e número de sequência (R)

Exemplo 1:**150 # # \$a** Camomila**670 # # \$a** Thesagro (1995)**675 # # \$a** CA-FGV (1996)**Exemplo 2:****100 1 # \$a** Smith, David S.**675 # # \$a** LC on-line (20/12/1999)**Exemplo 3:****100 1 # \$a** Miller, M.**675 # # \$a** WW in world Jewry, 1965; \$a Academic WW, 1973-74; \$a WW in educ., 1974**Campo 680 - Nota geral de acesso público (R)**

Inserir notas para o público, informações gerais sobre o assunto.

Exemplo:**110 \$a** Lei Zico**680 \$i** Institui normas gerais sobre desportos e dá outras providências.**Campo 750 - Termo equivalente externo: termo tópico (R)**

Utilizado para inserir o termo equivalente (termo tópico) em um vocabulário controlado externo.

Indicador 2: Sistema de cabeçalho de assunto/tesauro

0 LC**4** Fonte não especificada**Exemplo:****150 # # \$a** Geodésia**750 # 0 \$a** Geodesy

Campo 780 - Termo equivalente externo: subdivisão geral (R)

Utilizado para inserir o termo equivalente (subdivisão geral) em um vocabulário controlado externo.

Indicador 2: Sistema de cabeçalho de assunto/tesauro

0 LC

4 Fonte não especificada

Exemplo:

180 # # \$x Estudo e ensino

780 # 0 \$x Study and teaching

Campo 856 - Endereço eletrônico (R)

Este campo é utilizado para inserir algum link referente à autoridade em questão.

Subcampo:

\$u Uniform Resource Identifier

Exemplo:

856 <http://lattes.cnpq.br/9750124112941875>

8.4 EXEMPLOS DE CATÁLOGAÇÃO – AUTORIDADES

Exemplo 1: Nome pessoal

```

0      c # n
0      1
5      201610141418.5
40     $a BR-PtIFSU $c BR-PtIFSU
100 $a Assis, Machado de, $d 1839-1908

100 1 $a Assis, Machado de, $d 1839-1908

400 1 $a Machado de Assis, $d 1839-1908

400 1 $a Assis, Joaquim Maria Machado de, $d 1839-1908

400 1 $a Machado de Assis, Joaquim Maria, $d 1839-1908

670 $a Autor de: Quincas Borba. 1899.

670 $a Seu: La alienista. 1997 $b (orelha: nasceu no Rio de Janeiro; jornalista, contista,
cronista, romancista, poeta e teatrólogo)

670 $a http://authorities.loc.gov 13/11/09 $b (Machado de Assis; D.)

670 $a http://www.academia.org.br/machado.htm $b (d.n.: 21/6/1839; d.m.: 29/9/1908)
670 $a http://pt.wikipedia.org/wiki/Machado de Assis $b (Joaquim Maria Machado de
Assis nasceu no Rio de Janeiro, em 21 de junho de 1839 e faleceu no dia 29 de setembro
de 1908. Foi um poeta, romancista, dramaturgo, contista, jornalista, cronista e teatrólogo
brasileiro) 930 $a 00000000000000000004 $b Aug 23 2020 10:

```

Exemplo 2: Termo tópico:

0	n # o
5	201708311153.0
35	\$a 100111311590935FBN
40	\$a BR-PtIFSU \$c BR-PtIFSU
150	\$a Aptidão física
450	\$a Aptidão funcional física
450	\$a Aptidão motora
450	\$a Capacidade física
450	\$a Condicionamento físico
450	\$a Endurance, Physical
450	\$a Fitness, Physical
450	\$a Força física
450	\$a Força muscular
450	\$a Physical endurance
450	\$a Physical stamina
450	\$a Preparo físico
450	\$a Resistência física
450	\$a Stamina, Physical
550	\$w h \$a Aptidão cardiovascular
550	\$w h \$a Astrologia e aptidão física
550	\$w h \$a Circuito de treinamento
550	\$w h \$a Modelagem física
550	\$w h \$a Musculação
550	\$w h \$a Periodização do treinamento físico
550	\$w g \$a Educação física
550	\$w g \$a Exercícios físicos
550	\$w g \$a Saúde
550	\$a Ciências do esporte \$w g
670	\$a LCSH
	\$a Usado para obras que tratam da eficiência muscular e resistência física. Obras
680	sobre a saúde física, mental, social, etc. em geral e a maneira de preservá-la
	entram em Saúde
750	0 \$a Physical fitness

9. COMO IMPORTAR AUTORIDADES

9.1 BIBLIOTECA NACIONAL

1. Realize a pesquisa no catálogo de autoridade da Biblioteca Nacional: Selecione: **Autoridades**, digite o termo a ser pesquisado. Encontre o **termo a ser importado** e em seguida clique em **Ver detalhes**:

Biblioteca Nacional

Todas as bibliotecas

Autoridades Pessoa Iniciado com MACHADO DE ASSIS

Busca avançada

Autoridades

Descrição	Tipo	Ver detalhes	Pesquisar no acervo
Assis, Enéas Machado de, 1913-	Pessoa		
Assis, Machado de (Espírito)	Pessoa		
Assis, Machado de, 1839-1908	Pessoa		
Assis, Machado de, 1839-1908. Memórias póstumas de Brás Cubas	Pessoa		
Assis, Machado de, 1839-1908. O Alienista	Pessoa		
Assis, Renata Machado de	Pessoa		
Gurgel, Amaral, 1910-1988	Pessoa		
Machado, Marta Rodriguez de Assis	Pessoa		
Romero, Silvio, 1851-1914. Machado de Assis	Pessoa		

2. Clique em **MARC TAGS**, e selecione os campos a ser importados, geralmente a partir do campo 040.

Autoridades Pessoa Iniciado com MACHADO DE ASSIS

Busca avançada

Ficha completa **MARC tags**

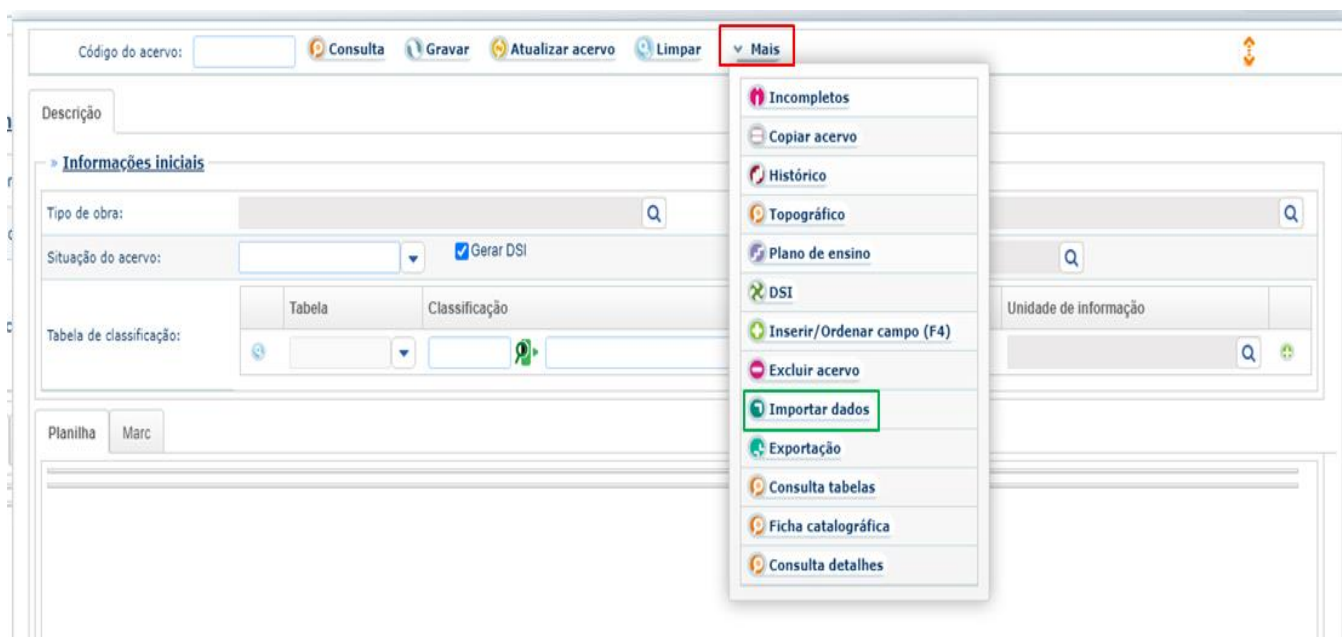
Assis, Machado de, 1839-1908

Pessoa

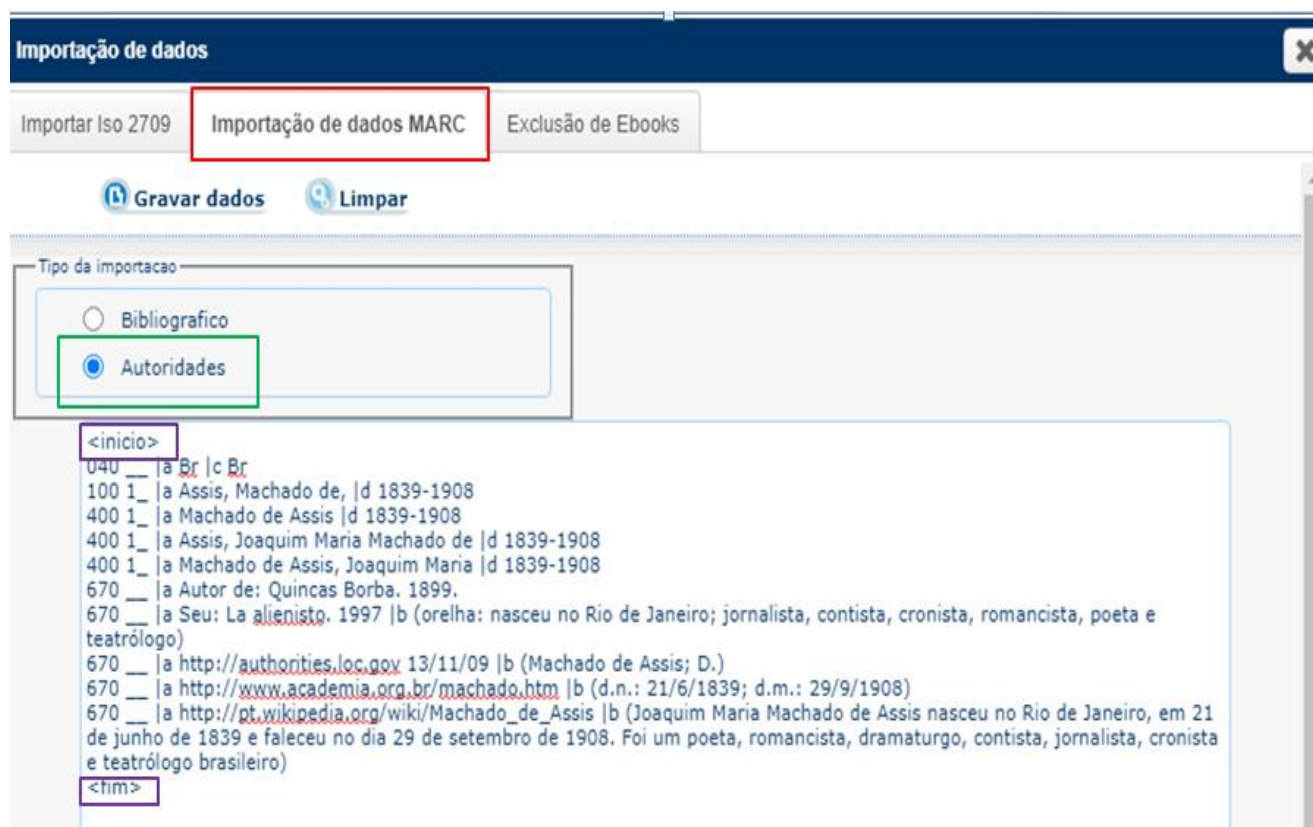
000 01060cz a2200205o 4500
 001 000558180
 003 Br
 005 20190626171818.0
 008 970715n| acnnaab| |a aaa
 011 _ |s 97070710241534001
 035 _ |a 97070710241534001
 040 _ |a Br |c Br
 100 1_ |a Assis, Machado de, |d 1839-1908
 400 1_ |a Machado de Assis |d 1839-1908
 400 1_ |a Assis, Joaquim Maria Machado de |d 1839-1908
 400 1_ |a Machado de Assis, Joaquim Maria |d 1839-1908
 670 _ |a Autor de: Quincas Borba. 1899.
 670 _ |a Seu: La alienista. 1997 |b (orelha: nasceu no Rio de Janeiro; jornalista, contista, cronista, romancista, poeta e teatrólogo)
 670 _ |a http://authorities.loc.gov/13/11/09 |b (Machado de Assis; D.)
 670 _ |a http://www.academia.org.br/machado.htm |b (d.n.: 21/6/1839; d.m.: 29/9/1908)
 670 _ |a http://pt.wikipedia.org/wiki/Machado_de_Assis |b (Joaquim Maria Machado de Assis nasceu no Rio de Janeiro, em 21 de junho de 1839 e faleceu no dia 29 de setembro de 1908. Foi um poeta, romancista, dramaturgo, contista, jornalista, cronista e teatrólogo brasileiro.)

[Voltar ao Sumário](#)

3. Faça o login e senha no Sistema Pergamum e vá até o módulo catalogação – Cadastro – **Mais** - **Importar dados**.



4. Selecione em: **Importação de dados MARC** – **Tipo da importação: Autoridades**. Escreva **<inicio>** e **<fim>** no campo de importação e cole o texto autoridade desejada (já selecionado no catálogo de pesquisa da Biblioteca Nacional). Para finalizar clique em gravar dados:



Registro importado de autoridade no Pegamum:

INSTITUTO FEDERAL DE
EDUCAÇÃO, CIÊNCIA E TECNOLOGIA
SUL-RIO-GRANDENSE

Início » CATALOGAÇÃO » Autoridade

Código da autoridade: 83529 Gravar Atualizar autoridade Limpar Mais

5	Data e Hora da Última Atua		202008232201.2	
40	Fonte da Catalogação (NR)	a	Br	
	Fonte da Catalogação (NR)	c	Br	
100	Nome Pessoa	1	a Assis, Machado de	<input checked="" type="checkbox"/>
	Datas associada ao nome	d	1839-1908	<input checked="" type="checkbox"/>
400	Remissiva (Ver) - Nome Pes	1	a Machado de Assis	
	Remissiva (Ver) - Nome Pes	d	1839-1908	
400	Remissiva (Ver) - Nome Pes	1	a Assis, Joaquim Maria Machado de	
	Remissiva (Ver) - Nome Pes	d	1839-1908	
400	Remissiva (Ver) - Nome Pes	1	a Machado de Assis, Joaquim Maria	
	Remissiva (Ver) - Nome Pes	d	1839-1908	
670	Fonte de pesquisa não disp		a Autor de: Quincas Borba. 1899.	
670	Fonte de pesquisa não disp		a Seu: La alienisto. 1997	
	Fonte de pesquisa não disp		b (orelha: nasceu no Rio de Janeiro; jornalista, contista, cronista, romancista, poeta e teatrólogo)	
670	Fonte de pesquisa não disp		a http://authorities.loc.gov 13/11/09	
ANO/EDIÇÃO		c	2.ed.-2007	

9.2 REDE PERGAMUM

- Endereço:
https://www.pergamum.pucpr.br/redepergamum/consultas/site_CRP/pesquisa.php
- Vá em: **Selecione outras pesquisas – Autoridades**

pergamum.pucpr.br/redepergamum/consultas/site_CRP/pesquisa.php

+660 Instituições

CRP
Catálogo da Rede Pergamum

Início | Voltar | Pesquisa na Rede Pergamum | Imprimir | Cesta | Ajuda

Selecione outras Pesquisas

Selecione outras Pesquisas

Pesquisa na Rede Pergamum

Pesquisa por Autoridades

Pesquisa Periodicos

Pesquisa Tese e Dissertação

Pesquisa Acessibilidade

Clique na caixa de texto e digite o termo para a pesquisa

Ano de Publicação:

Limpar campos

Pesquisar

+ Tipo de Obra

+ Outras Redes

☐ Z39.50

[Voltar ao Sumário](#)

Em **Assuntos**: escolha qual tipo de autoridades a ser pesquisado e em **Busca por**: digite o termo na caixa e clique em pesquisar. Em seguida selecione o **termo** da lista que irá ser exportado:

Interface de Pesquisa por Autoridades. O menu "Assuntos" está aberto, mostrando opções como "Assuntos", "Todos", "Autores - Pessoas", "Autores - Instituições", "Autores - Eventos", "Titulo Uniforme(séries)", "Assuntos", "Assuntos - Geográficos", e "Aprendizado ao computador". O campo de busca "Buscar por:" contém o termo "aprendizagem". O botão "Pesquisar" está visível. Abaixo, a lista de resultados mostra "Aprendizagem" com 45 registros encontrados. O item "Aprendizagem motora" está destacado com uma caixa laranja, e o link "Exportar ON-LINE" é visível.

Clique em **Exportar ON-LINE**:

Detalhe da entrada "Aprendizagem motora". O link "Exportar ON-LINE" está destacado com uma caixa laranja.

Faça seu login e senha:

Tela de login para a "EXPORTAÇÃO ON-LINE". O formulário pede "Login" e "Senha". O campo de login contém o valor "4". Há um botão "OK" ao lado do campo de senha.

Caixa de diálogo de sucesso: "Exportado com sucesso! O código do acervo gerado é 542074!". O botão "OK" está no canto inferior direito.

[Voltar ao Sumário](#)

- Anotar o Código gerado;
- Entrar no módulo **Catálogo Cadastro MARC ou Planilha**;
- Digitar o código do acervo e teclar TAB;
- Ou acessar botão **Incompletos** / Mostrar / Duplo clique sobre o título e abrirá a tela de cadastro.
- Trocar o tipo de obra, se necessário;
- Inserir a classificação;
- Selecionar a biblioteca;
- Clicar em **Gravar**.
- Conferir os Campos, com atenção especial para os que estiverem destacados em vermelho.
- Para instituição que trabalha com a Planilha clicar **Gravar** antes de inserir exemplar;
- Inserir exemplar na guia **Exemplares**;
- **Atualizar Acervo**.

REFERÊNCIAS

BIBLIOTECA NACIONAL (BRASIL). **Catálogos**. Disponível em: http://acervo.bn.gov.br/sophia_web. Acesso em: 28 ago. 2020.

FEDERAÇÃO BRASILEIRA DE BIBLIOTECÁRIOS. **Código de Catalogação Anglo-Americano**. 2. ed. São Paulo: FEBAB/Imprensa Oficial do Estado de São Paulo, 2004.

LIBRARY OF CONGRESS. **MARC 21**: Format for Authority Data. Atualizado em: 30 maio. 2020. Disponível em: <http://www.loc.gov/marc/authority>. Acesso em: 30 jul. 2020.

LIBRARY OF CONGRESS. **MARC 21**: Format for Bibliographic Data. Atualizado em: 30 maio. 2020. Disponível em: <http://www.loc.gov/marc/bibliographic>. Acesso em: 30 jun. 2020.

MEY, Eliane Serrão Alves; SILVEIRA, Naira Chistofolletti. **Catalogação no plural**. Brasília: Briquet de Lemos, 2009. 217 p.

PONTIFÍCIA UNIVERSIDADE CATÓLICA DE SÃO PAULO. Sistema de Bibliotecas. **Guia para elaboração de referências**: de acordo com a norma da ABNT. Disponível em: <https://www.pucsp.br/sites/default/files/Guia%20para%20elabora%C3%A7%C3%A3o%20de%20refer%C3%Aancias%20de%20acordo%20com%20a%20norma%20da%20ABNT%20dez%202018.pdf>. Acesso em 20 jul. 2020.

PONTIFÍCIA UNIVERSIDADE CATÓLICA DO PARANÁ. **Pergamanuais PT**. Disponível em: https://pergamum.pucpr.br/pergamanuais/pt/index.php/P%C3%A1gina_principal. Acesso em 28.08.2020.

PONTIFÍCIA UNIVERSIDADE CATÓLICA DO RIO DE JANEIRO. Divisão de Bibliotecas e Documentação. **MARC 21**: Formato Bibliográfico. Disponível em: <http://www.dbd.puc-rio.br/MARC21>. Acesso em: 04 mar. 2020.

RIBEIRO, Antonia Motta de Castro Memória. **Catalogação de recursos bibliográficos: AACR2 em MARC 21**. 4. ed. Brasília: Ed. do Autor, 2009. 1 v.

UNIVERSIDADE ESTADUAL PAULISTA. Coordenadoria Geral de Bibliotecas. **Padrão de qualidade de registros bibliográficos da UNESP**. Marília, SP: CGB/UNESP, 2002. 2v.

UNIVERSIDADE FEDERAL DE SANTA CATARINA. Biblioteca Universitária. Desenvolvimento de Coleções e Tratamento da Informação (DECTI). **Manual de processos técnicos**. Disponível em: <http://decti.bu.ufsc.br/>. Acesso em: 22 jun. 2020.

UNIVERSIDADE FEDERAL DO CEARÁ. Biblioteca Universitária. **Manual de catalogação do Sistema de Bibliotecas da Universidade Federal do Ceará**. Disponível em: <https://biblioteca.ufc.br/wp-content/uploads/2018/01/manual-de-catalogacao-atualizado-word-23-01-2018-1.pdf>. Acesso em: 20 fev. 2020.