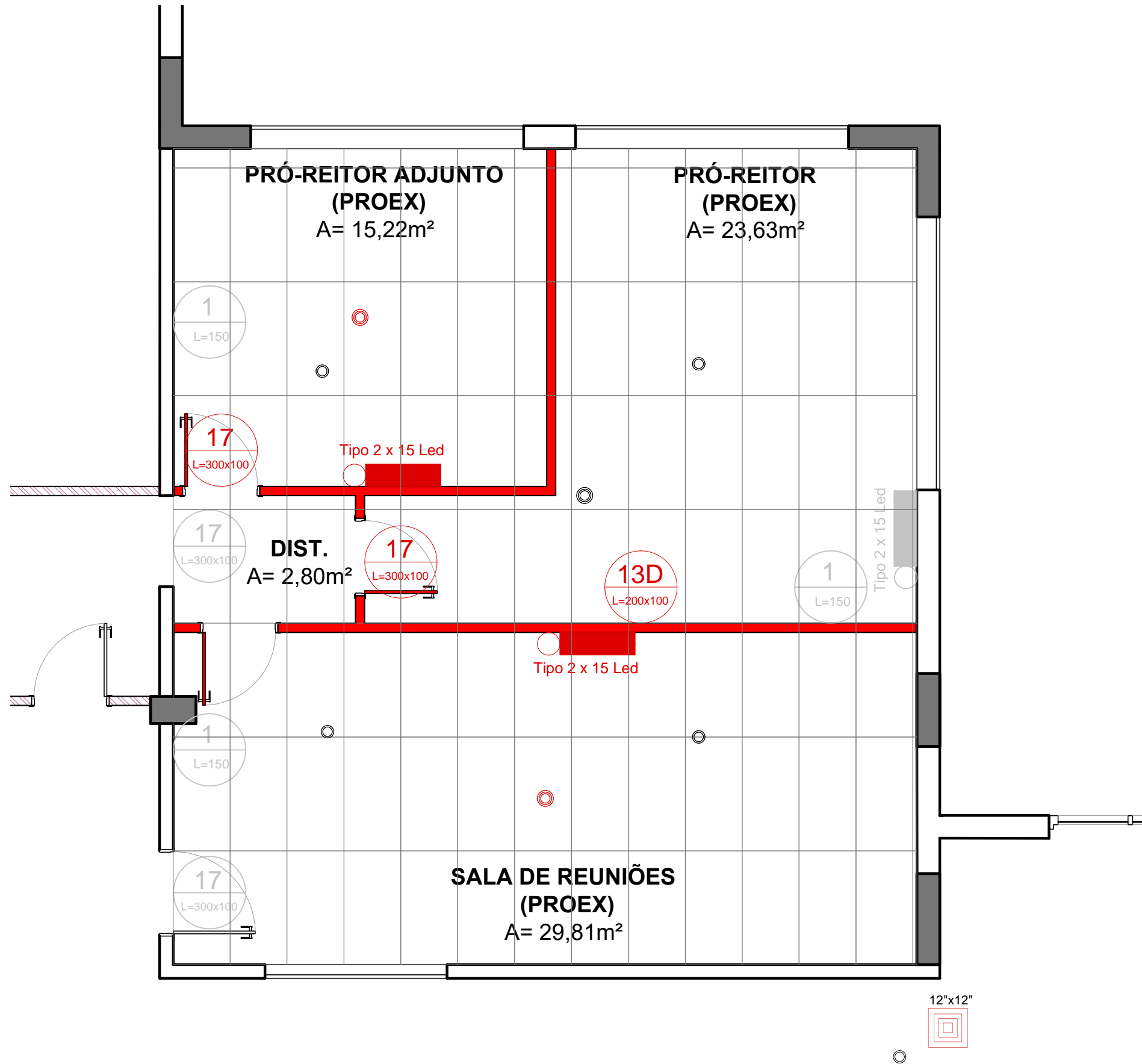
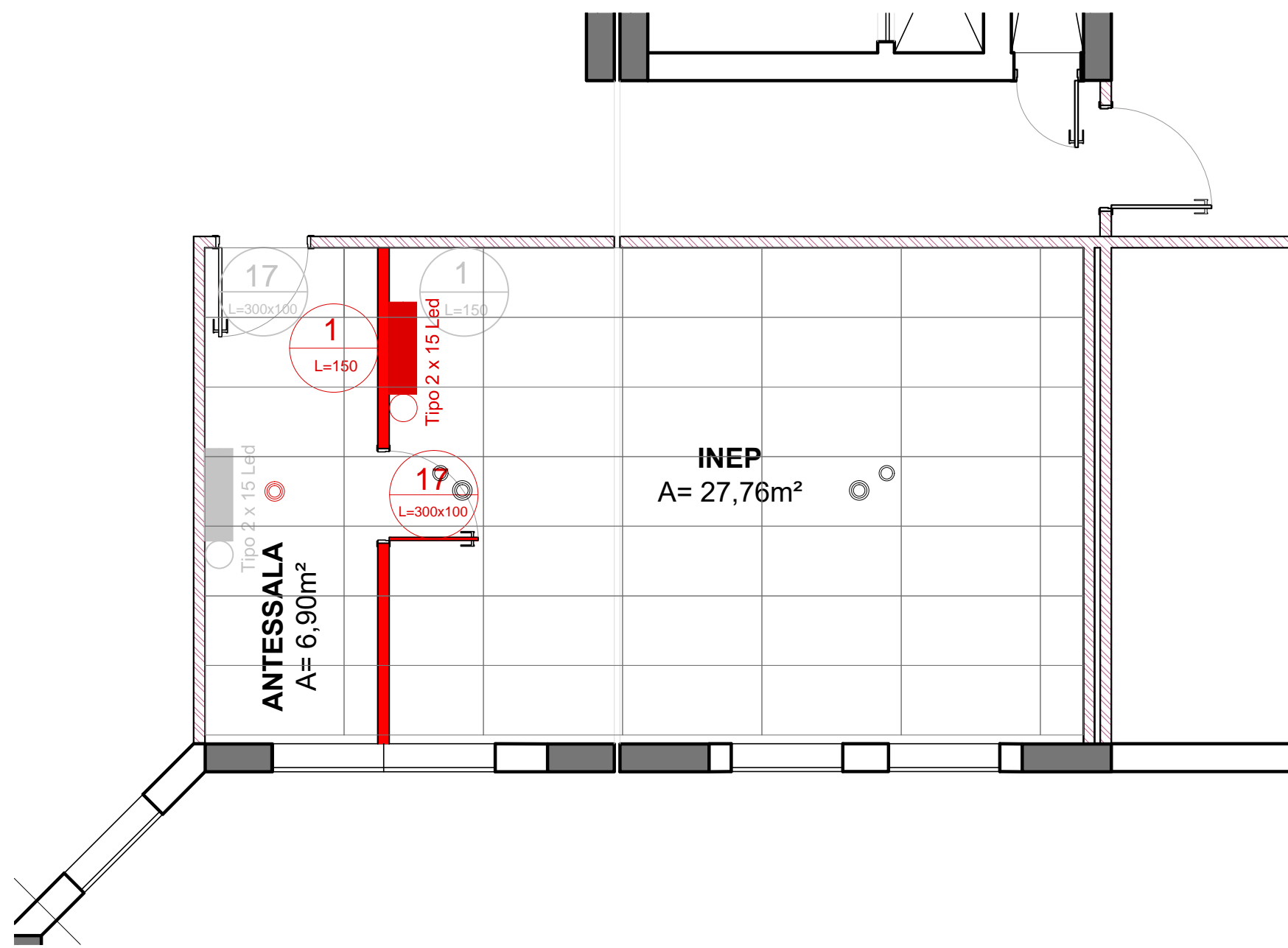


PLANTA BAIXA- 2º Pavimento  
ESCALA: 1/50



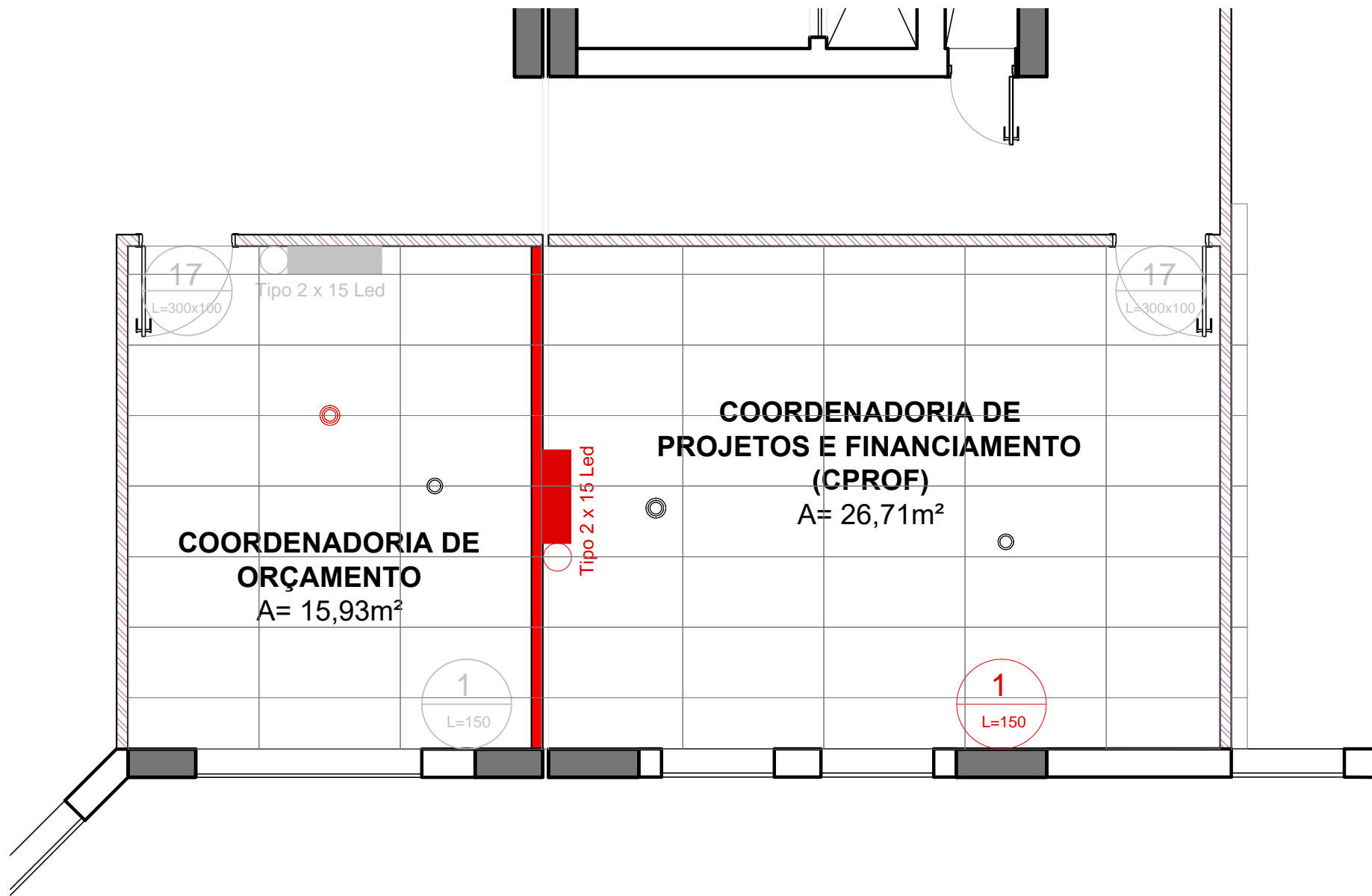
PLANTA BAIXA- 4º Pavimento  
ESCALA: 1/50



PLANTA BAIXA- 3º Pavimento  
ESCALA: 1/50



PLANTA BAIXA- 5º Pavimento  
ESCALA: 1/50





PLANTA BAIXA- 4º Pavimento  
ESCALA: 1/50

LEGENDAS	Proibido Fumar	1 L=150
	Saída de Emergência seta p/ direita	13D L=300x100
	Saída de Emergência	17 L=300x100
	Iluminação de Emergência	Tipo 2 x 15 Led
	Sprinkler	○
	Detector de Fumaça	○

#### OBSERVAÇÕES

- SINALIZAÇÃO DE EMERGÊNCIA:**
- As placas deverão ser instaladas a 1,80m do piso;
  - As placas previstas sobre as portas deverão ser instaladas 10cm acima do vão;
- ILUMINAÇÃO DE EMERGÊNCIA:**
- As Luminárias de Emergência deverão ser instaladas a 2,00m do piso
- DETECTORES DE FUMAÇA:**
- Deverão ser instalados nas posições previstas em projeto
- EQUIPAMENTOS EXISTENTES (JÁ INSTALADOS)**
- EQUIPAMENTOS NOVOS (DEVERÃO SER INSTALADOS)**
- EQUIPAMENTOS MODIFICADO (ALTERAÇÃO NA POSIÇÃO)**

 <b>INSTITUTO FEDERAL</b> Sul-rio-grandense	 <b>DPO - DIRETORIA DE PROJETOS E OBRAS</b> Rua Gonçalves Chaves, 3218 - CEP 96015-560 - PELOTAS/RS Fones: (51) 3026-6209 / 3026-6210 / 3026-6211 dpo@ifsul.edu.br / dpo_cpof@ifsul.edu.br / dpo_cfas@ifsul.edu.br	
RESPONSÁVEL TÉCNICO PROJETO	RESPONSÁVEL TÉCNICO EXECUÇÃO	PROPRIETÁRIO
REITORIA - INSTALAÇÃO DE DIVISÓRIAS RUA GONÇALVES CHAVES, 3218 - PELOTAS/RS		
PROJETO DE PREVENÇÃO E PROTEÇÃO CONTRA INCÊNDIO		
ÁREA DA OBRA		
VISTO		
OBRA		
REI 001/2018		
DESENHO MICHEL	DATA JANEIRO/2018	ESCALA 1/50
PRANCHA PPI 01/01		