



Relatório de Evasão de Estudantes da Assistência Estudantil em 2023

Ministério da Educação (MEC)
Secretaria da Educação Profissional Tecnológica (SETEC)
Instituto Federal de Educação, Ciência e Tecnologia Sul-rio-grandense (IFSUL)
Pró-reitoria de Ensino (PROEN)
Departamento de Gestão da Assistência Estudantil (DEGAE)

Luiz Inácio Lula da Silva
Presidente da República

Camilo Santana
Ministro da Educação

Marcelo Bregagnoli
Secretário de Educação Profissional e Tecnológica

Flávio Luis Barbosa Nunes
Reitor do Instituto Federal de Educação, Ciência e Tecnologia Sul-rio-grandense

Veridiana Krolow Bosenbecker
Pró-reitor de Ensino do Instituto Federal de Educação, Ciência e Tecnologia Sul-rio-grandense

Liliane da Costa Ores
Chefe do Departamento de Gestão da Assistência Estudantil do Instituto Federal de Educação, Ciência e Tecnologia Sul-rio-grandense

Equipe DEGAE

Liliane da Costa Ores – *Psicóloga*

Chefe do Departamento de Gestão da Assistência Estudantil (DEGAE)

Luciara Garcia Morales – *Assistente de Alunos*

Coordenadora da Coordenadoria de Acompanhamento da Política de Assistência Estudantil (CAPAE)

Daniel Vieira Essinger – *Técnico em Assuntos Educacionais*

Fabiana Vicentini Viana Grillo – *Técnica em Assuntos Educacionais*

Ramão Correa – *Assistente Social*

Christine Gonçalves Alves – *Nutricionista*

Coordenadora da Coordenadoria de Apoio ao Estudante (CAE)

Roberta Gonçalves Crizel – *Pedagoga*

Rovena Batista Severo – *Psicóloga*

Relatório de Evasão de Estudantes Beneficiários de Assistência Estudantil no ano de 2023

Introdução

A Assistência Estudantil desempenha um papel estratégico na consolidação do direito à educação pública, gratuita e de qualidade, promovendo o acesso, a permanência e o êxito de estudantes em situação de vulnerabilidade socioeconômica. Alinhado aos princípios do Decreto nº 7.234/2010 e agora reforçado pela Lei nº 14.914, de 4 de abril de 2024, que institui a Política Nacional de Assistência Estudantil (PNAES), o Instituto Federal Sul-rio-grandense (IFSul), por meio do Departamento de Gestão de Assistência Estudantil (DEGAE) e a Política de Assistência Estudantil institucional tem sistematicamente acompanhado e avaliado os indicadores de evasão dos(as) estudantes beneficiários(as) dos auxílios educacionais.

Este relatório tem como objetivo apresentar uma análise quantitativa e qualitativa dos(as) estudantes que, embora assistidos(as) por programas de auxílio, evadiram da instituição ao longo do ano de 2023. A partir do cruzamento de dados extraídos do Sistema Unificado de Administração Pública (SUAP), obtiveram-se os percentuais de evasão de cada campus, permitindo avaliar o alcance e os limites da política institucional de assistência. Além disso, o total de estudantes beneficiários da Assistência Estudantil no ano de 2023 foi fornecido pela Coordenadoria de Acompanhamento da Política de Assistência Estudantil (CAPAE).

A análise dos dados evidencia que a evasão entre os(as) estudantes beneficiados(as) pela Assistência Estudantil é significativamente inferior à média geral, corroborando o papel protetivo da política. Mesmo com limitações orçamentárias e defasagens nos valores dos auxílios, ausência de equipes mínimas em todos os câmpus, os resultados reforçam que o apoio financeiro, aliado ao acompanhamento biopsicossocial-pedagógico, é decisivo para a permanência dos estudantes.

O presente relatório visa não apenas à transparência institucional e ao monitoramento das ações, mas também subsidiar reflexões e estratégias para o aperfeiçoamento das políticas públicas educacionais, em consonância com as diretrizes nacionais da Lei 14.914/2024, que reforça o dever do Estado em garantir condições de permanência e conclusão dos estudos com equidade e inclusão.

Resultados

Campus Bagé

Total de estudantes matriculados: 699

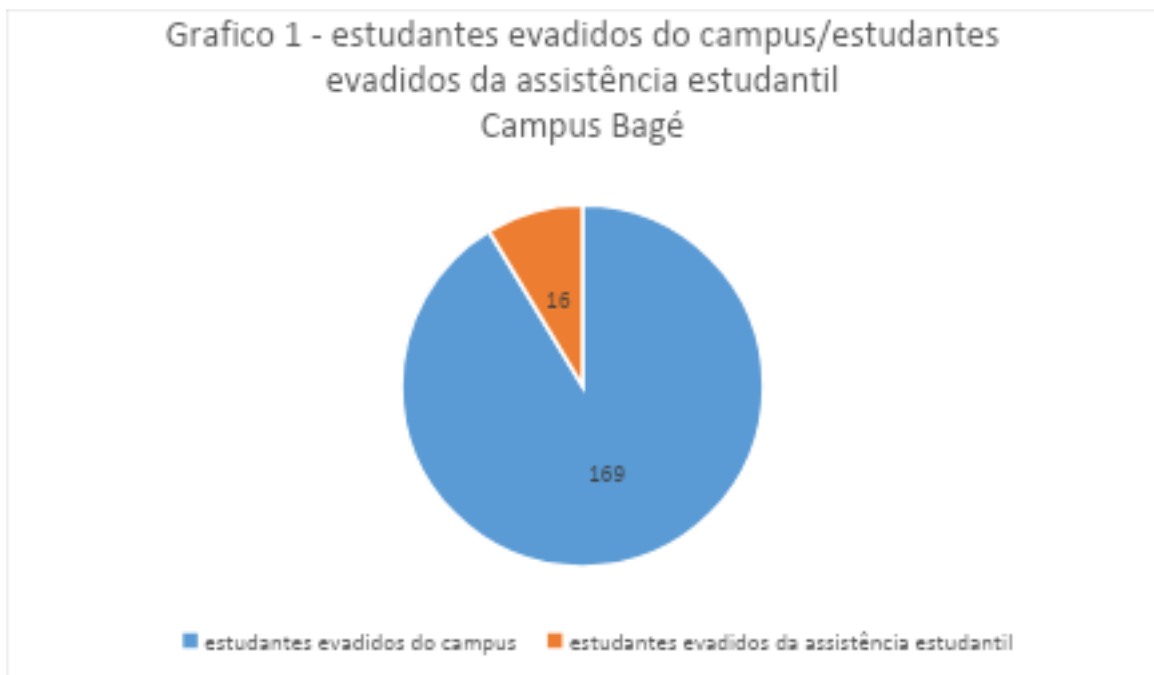
Total de estudantes evadidos: 169

Total de estudantes da Assistência Estudantil: 315

Estudantes evadidos da Assistência Estudantil: 16

Estudantes formados da Assistência Estudantil: 37

A porcentagem de estudantes evadidos da assistência em relação com o total de evadidos do campus Bagé é de 9,5%.



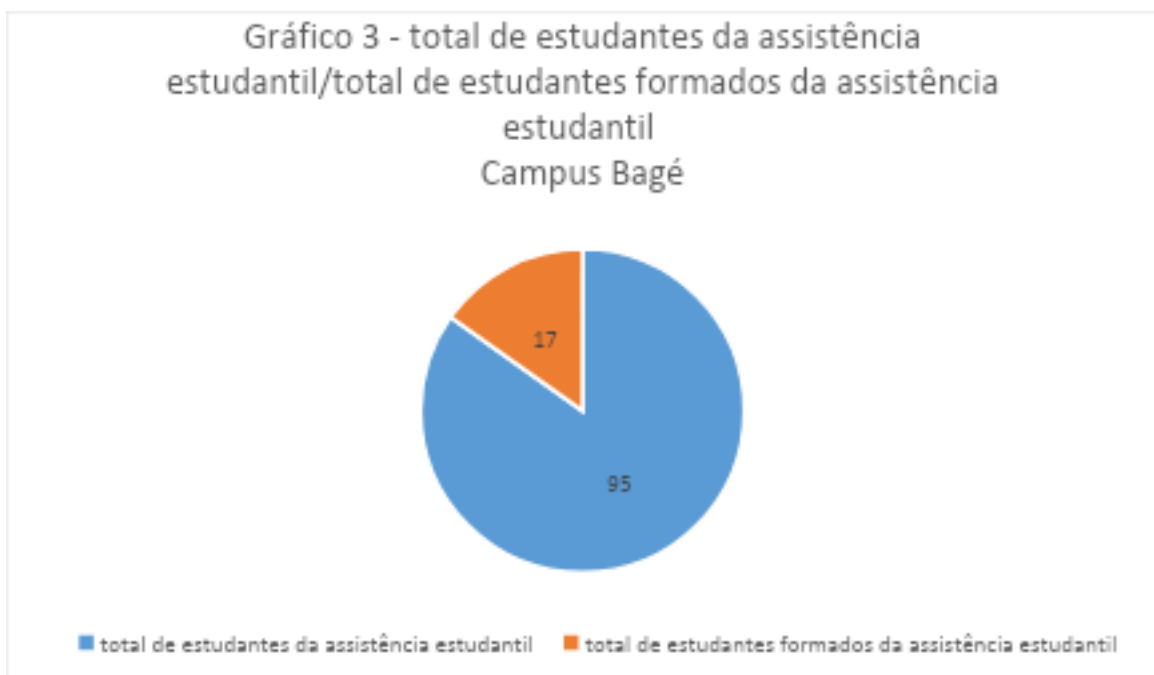
A porcentagem de estudantes da assistência estudantil e o total de estudantes no campus Bagé de 45,1%.

Gráfico 2 - total de estudantes matriculados/total de estudantes da assistência estudantil
Campus Bagé



A percentagem de estudantes da assistência estudantil e o total de estudantes formados da assistência estudantil do campus Bagé de 11,7%.

Gráfico 3 - total de estudantes da assistência estudantil/total de estudantes formados da assistência estudantil
Campus Bagé



Campus Camaquã

Total de estudantes matriculados: 988

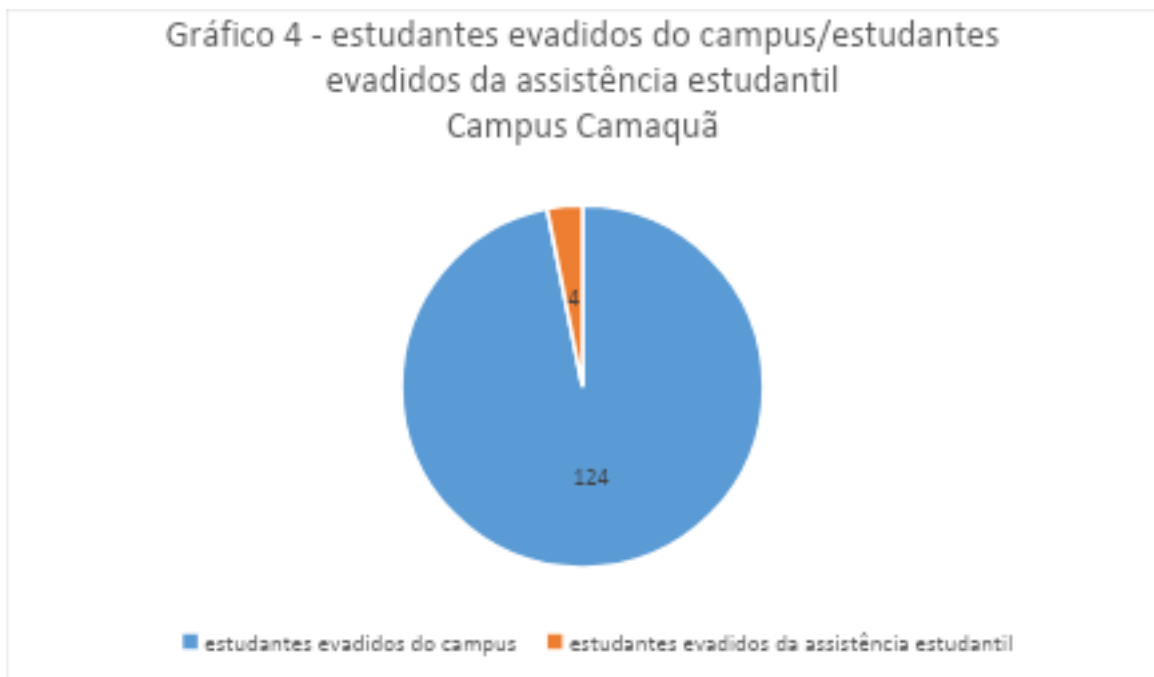
Total de estudantes evadidos: 124

Total de estudantes da Assistência Estudantil: 210

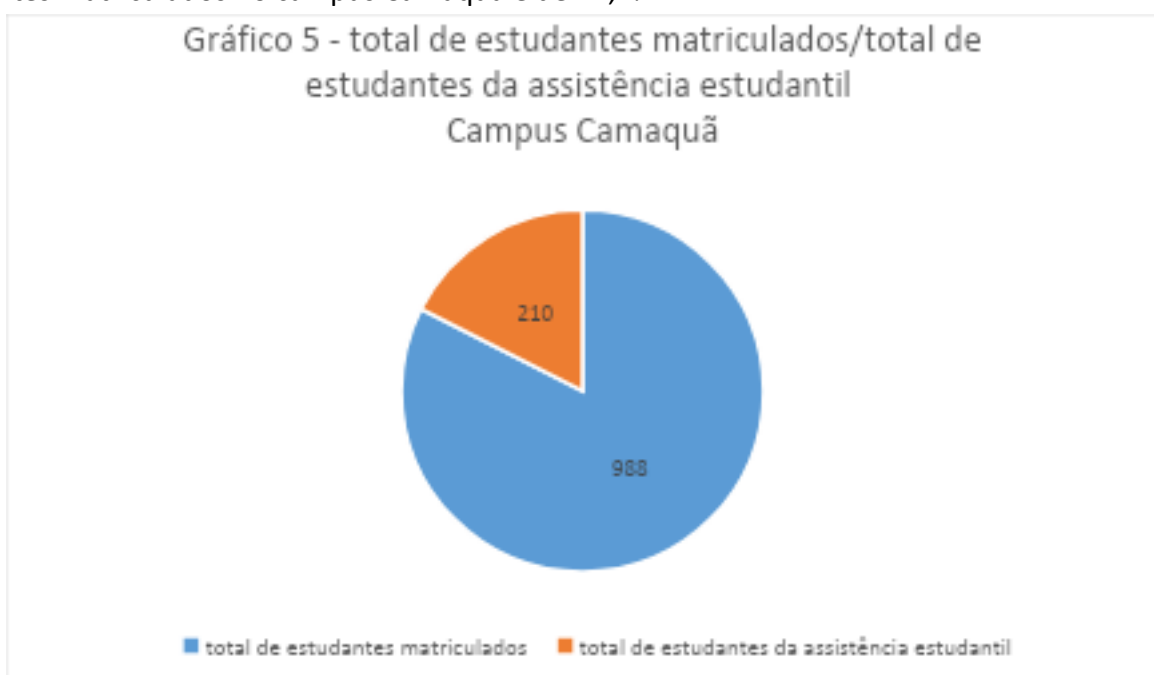
Estudantes evadidos da Assistência Estudantil: 4

Estudantes formados da Assistência Estudantil: 26

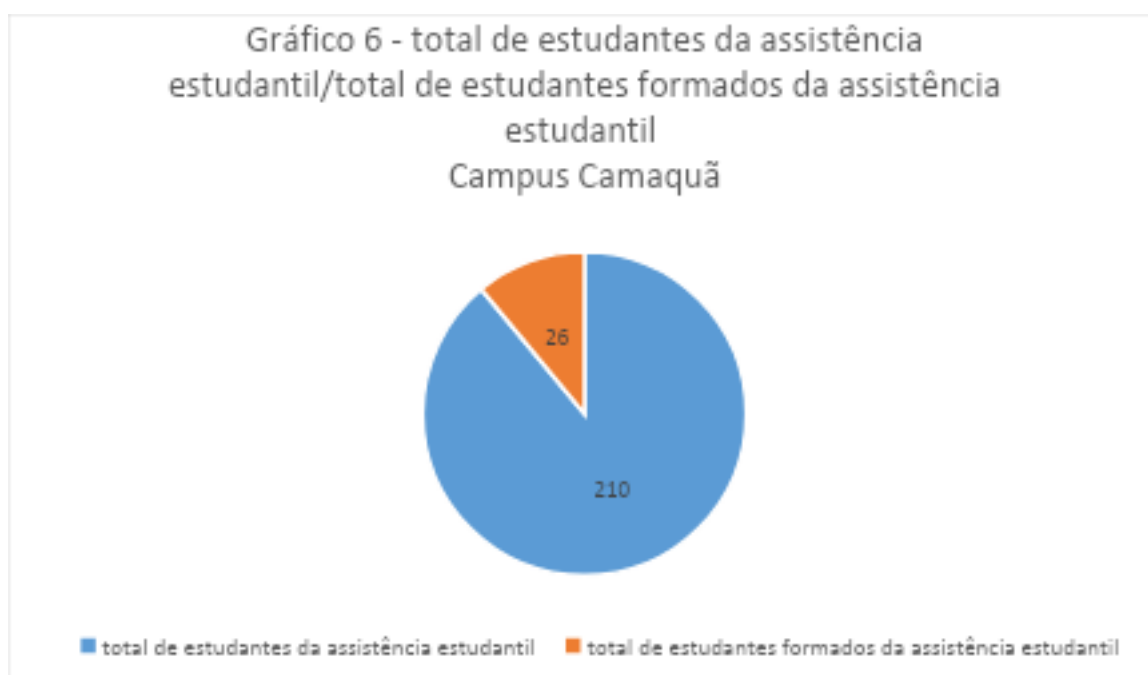
A percentagem de estudantes evadidos da assistência em relação com o total de evadidos do campus Camaquã é de 3,2%.



Enquanto que a percentagem de estudantes da assistência estudantil e o total de estudantes matriculados no campus Camaquã é de 21,2%.



O total de estudantes assistidos e o total de estudantes formados assistidos no campus Camaquã foi de 12,4%.



Campus Charqueadas

Total de estudantes matriculados: 1214

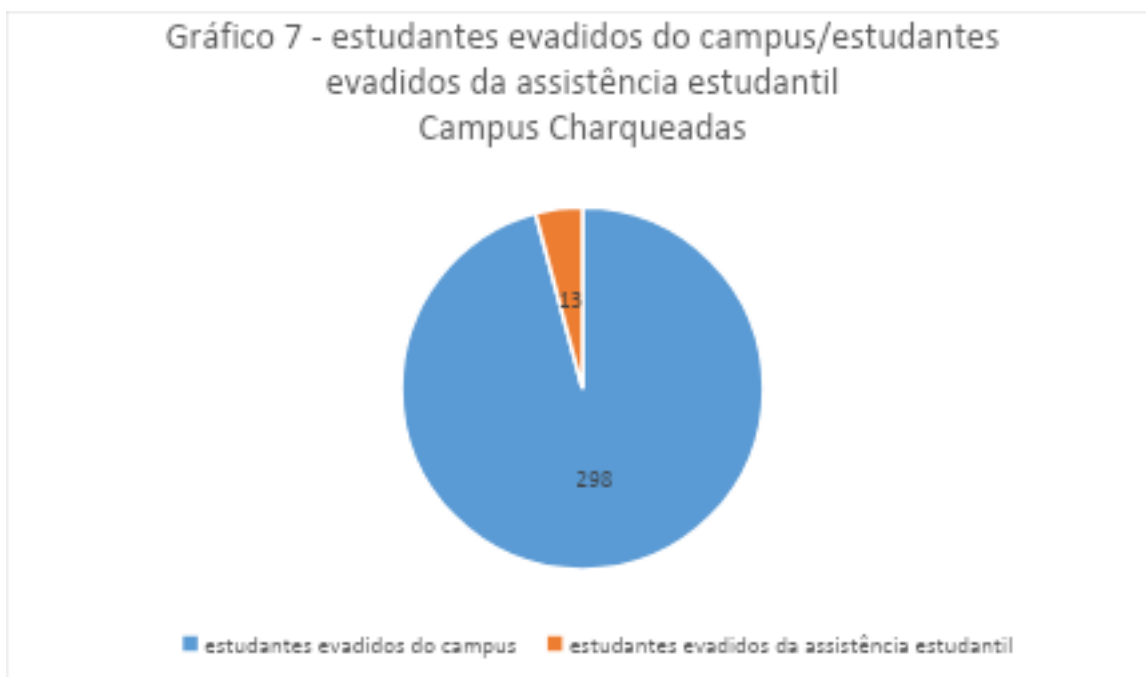
Total de estudantes evadidos: 298

Total de estudantes da Assistência Estudantil: 292

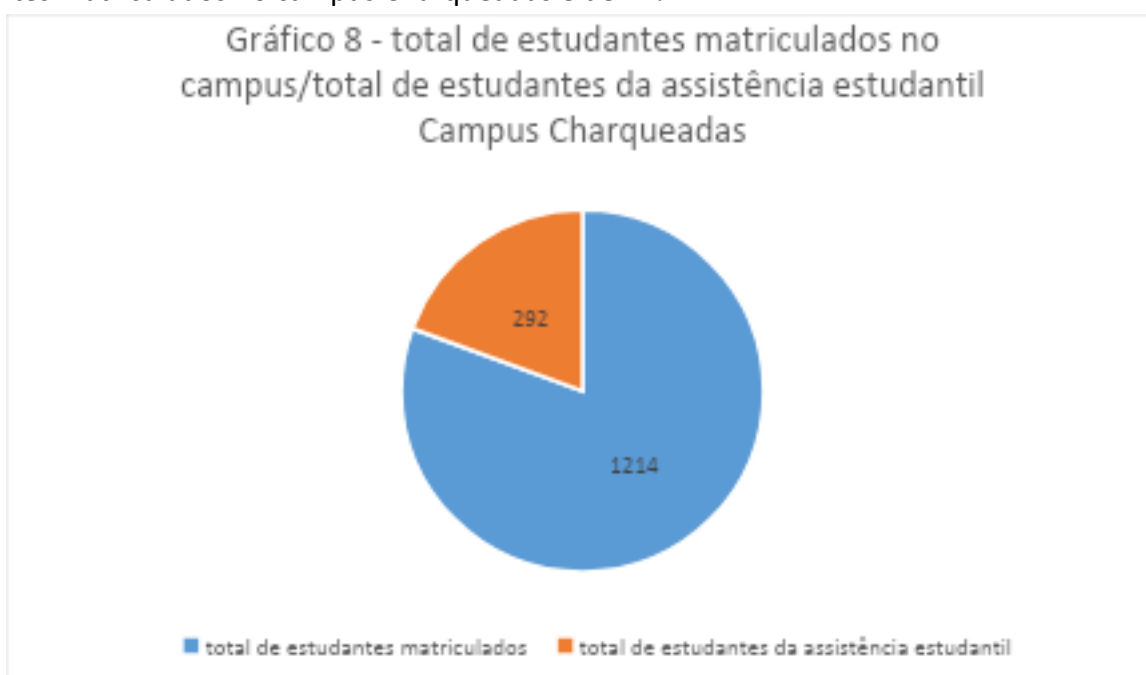
Estudantes evadidos da Assistência Estudantil: 13

Estudantes formados da Assistência Estudantil: 34

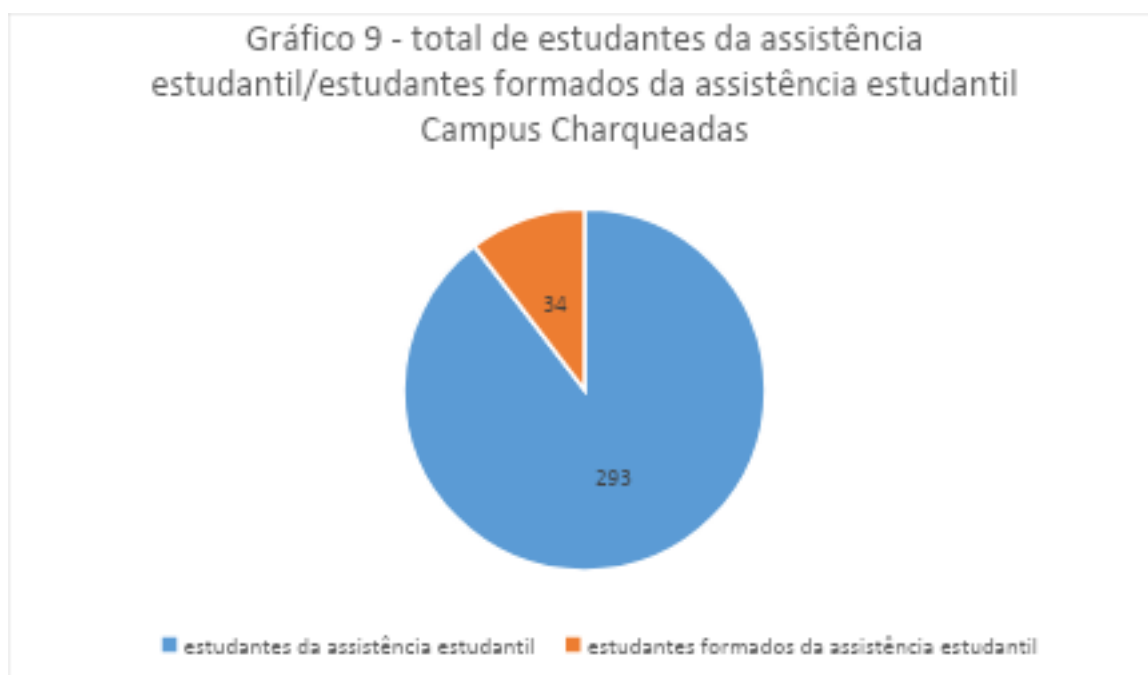
A percentagem de estudantes evadidos da assistência em relação com o total de evadidos do campus Charqueadas é de 4,4%.



Enquanto que a percentagem de estudantes da assistência estudantil e o total de estudantes matriculados no campus Charqueadas é de 24%.



Enquanto que o percentual de estudantes da assistência estudantil e o total de estudantes formados da assistência estudantil no campus Charqueadas é de 11,6%



Campus Gravataí

Total de estudantes matriculados: 390

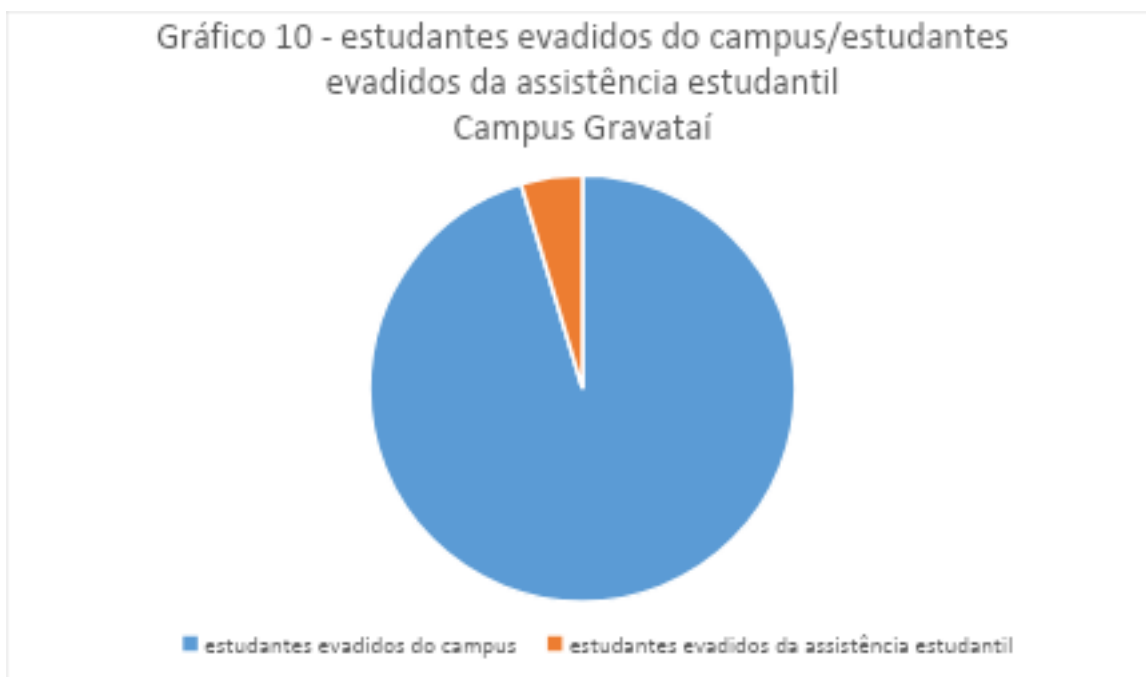
Total de estudantes evadidos: 41

Total de estudantes da Assistência Estudantil: 82

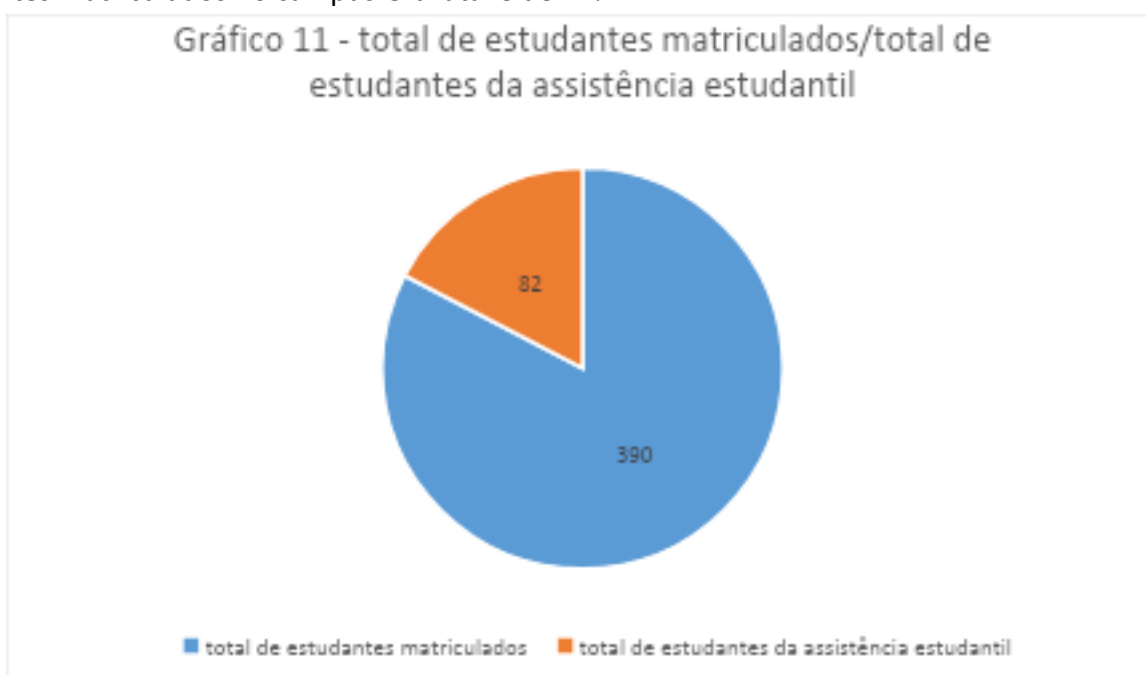
Estudantes evadidos da Assistência Estudantil: 2

Estudantes formados da Assistência Estudantil: 9

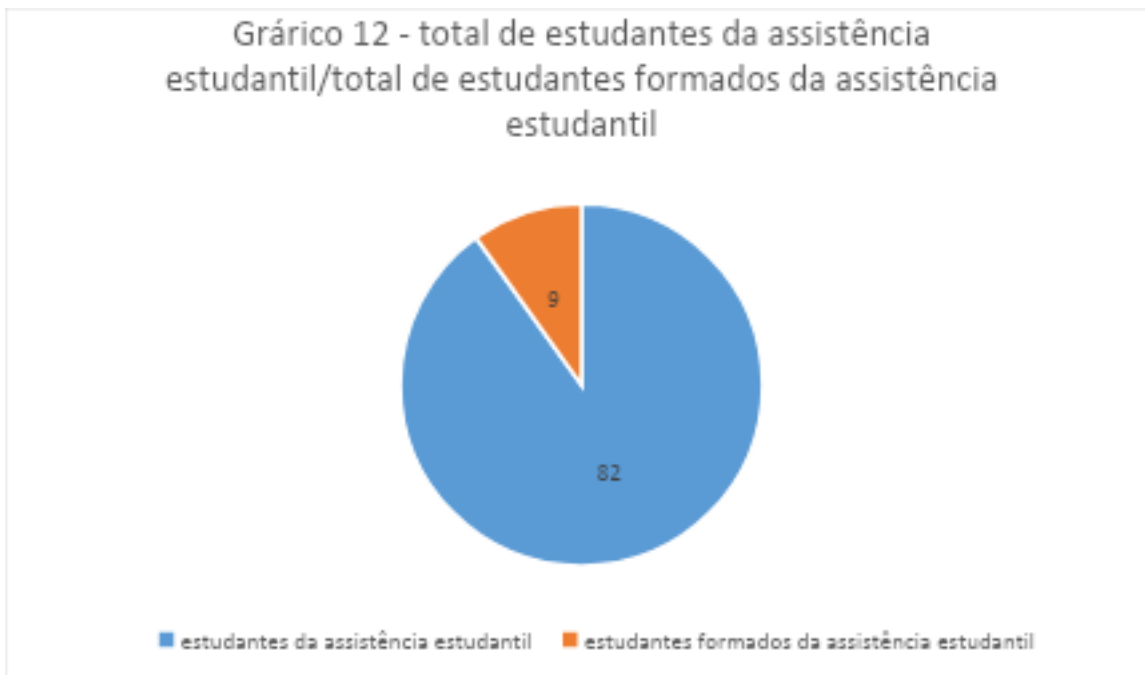
A percentagem de estudantes evadidos da assistência em relação com o total de evadidos do campus Gravataí é de 4,9%.



Enquanto que a percentagem de estudantes da assistência estudantil e o total de estudantes matriculados no campus Gravataí é de 21%.



A percentagem de estudantes da assistência estudantil e o total de formados da assistência estudantil no campus Gravataí é de 11%



Campus Jaguarão

Total de estudantes matriculados: 399

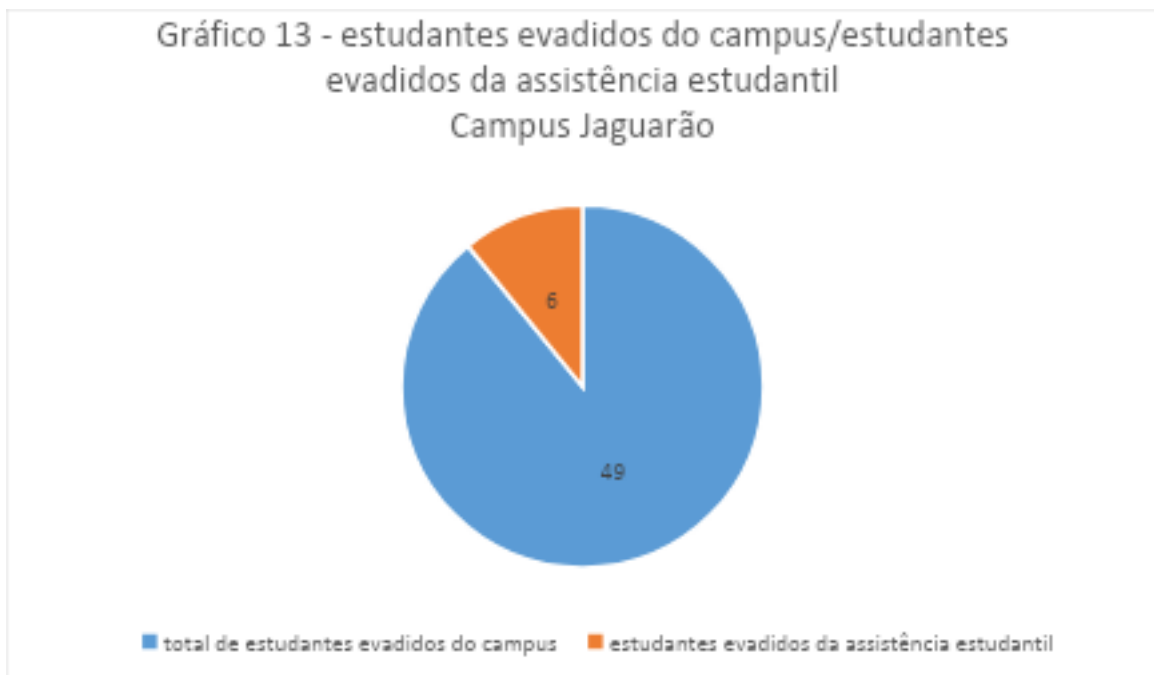
Total de estudantes evadidos: 49

Total de estudantes da Assistência Estudantil: 116

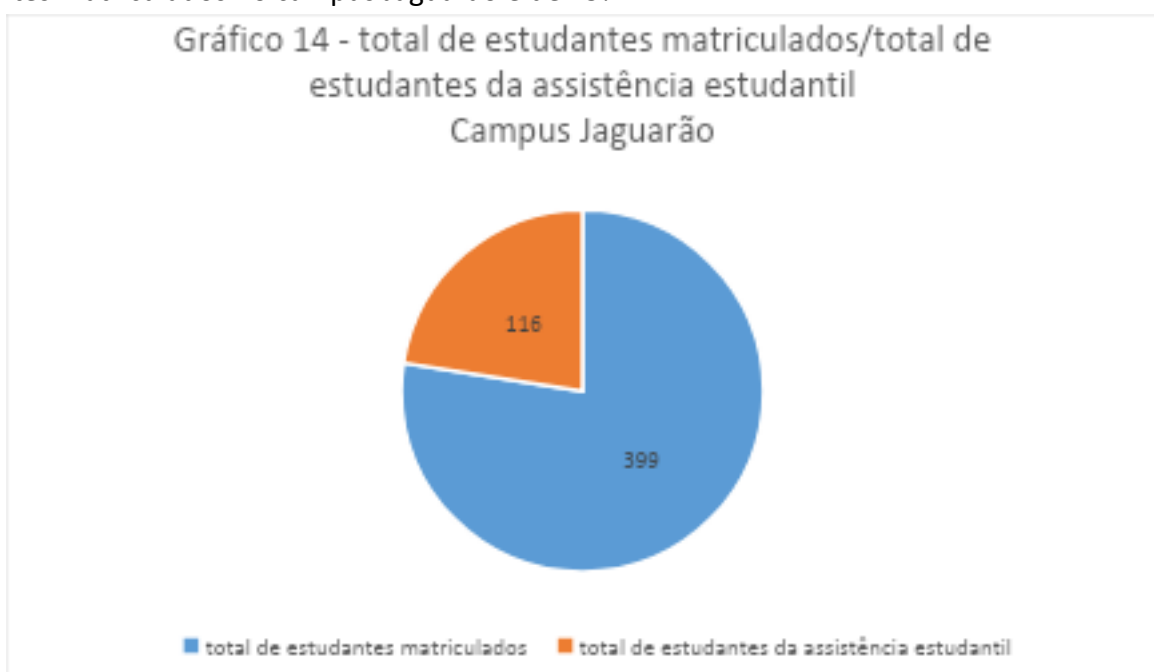
Estudantes evadidos da Assistência Estudantil: 6

Estudantes formados da Assistência Estudantil: 16

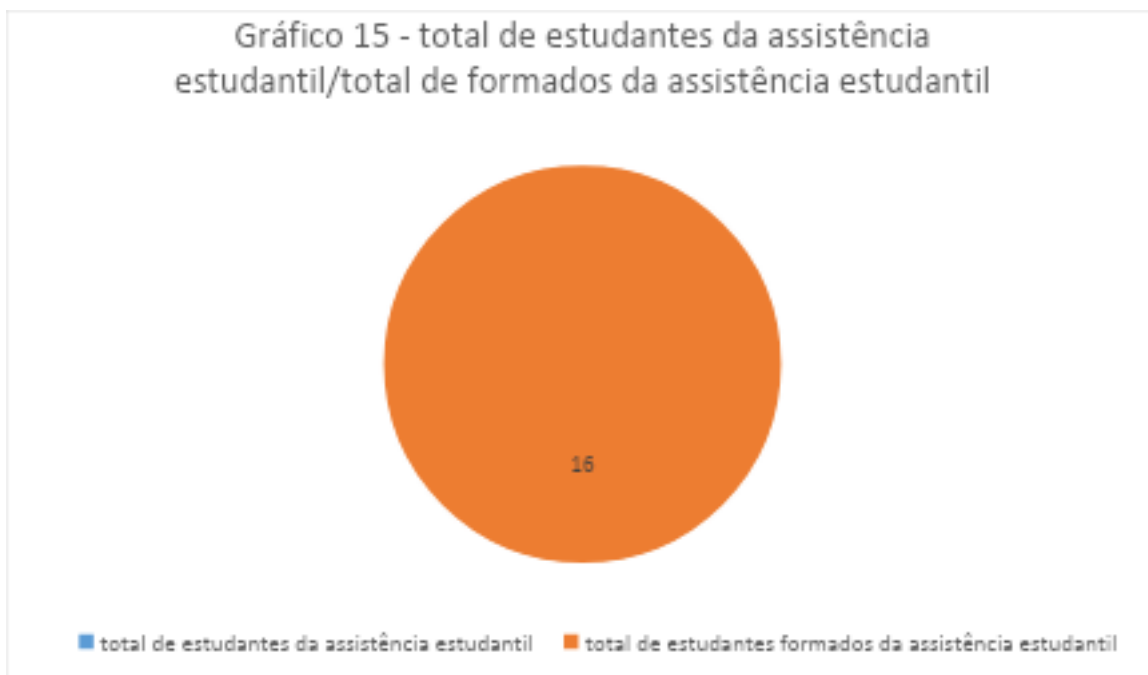
A percentagem de estudantes evadidos da assistência em relação com o total de evadidos do campus Jaguarão é de 12,2%.



Enquanto que a percentagem de estudantes da assistência estudantil e o total de estudantes matriculados no campus Jaguarão é de 29%.



A percentagem de estudantes da assistência estudantil e o total de formados da assistência estudantil no campus Jaguarão é de 100%



Campus Lajeado

Total de estudantes matriculados: 692

Total de estudantes evadidos: 15

Total de estudantes da Assistência Estudantil: 32

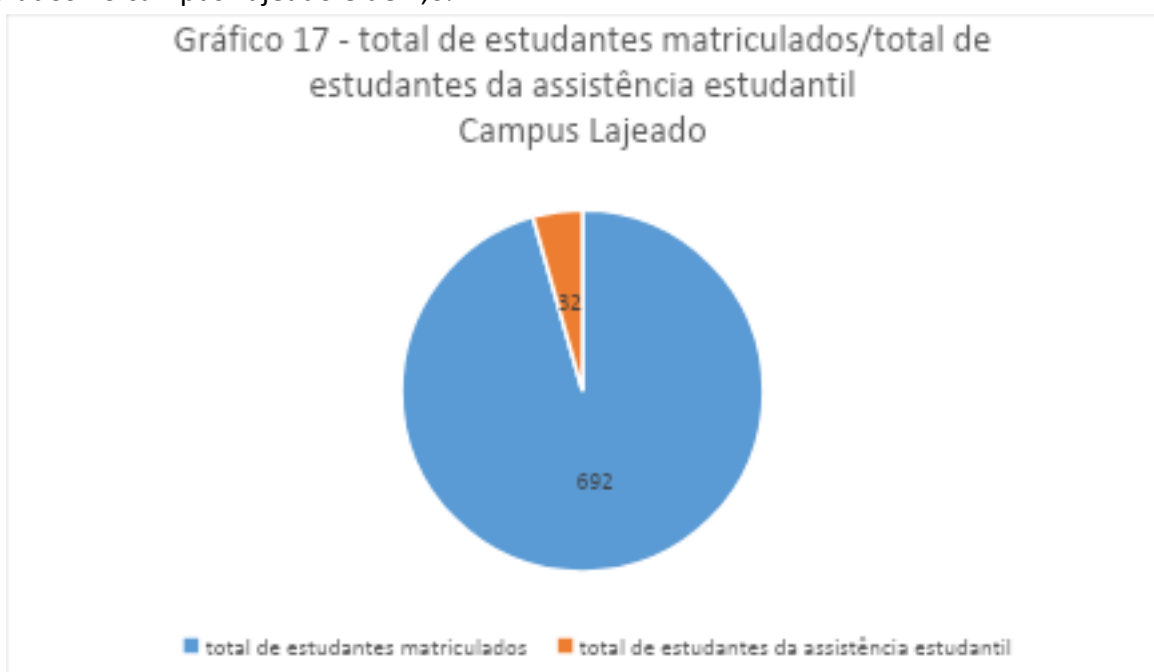
Estudantes evadidos da Assistência Estudantil: 0

Estudantes formados da Assistência Estudantil: 9

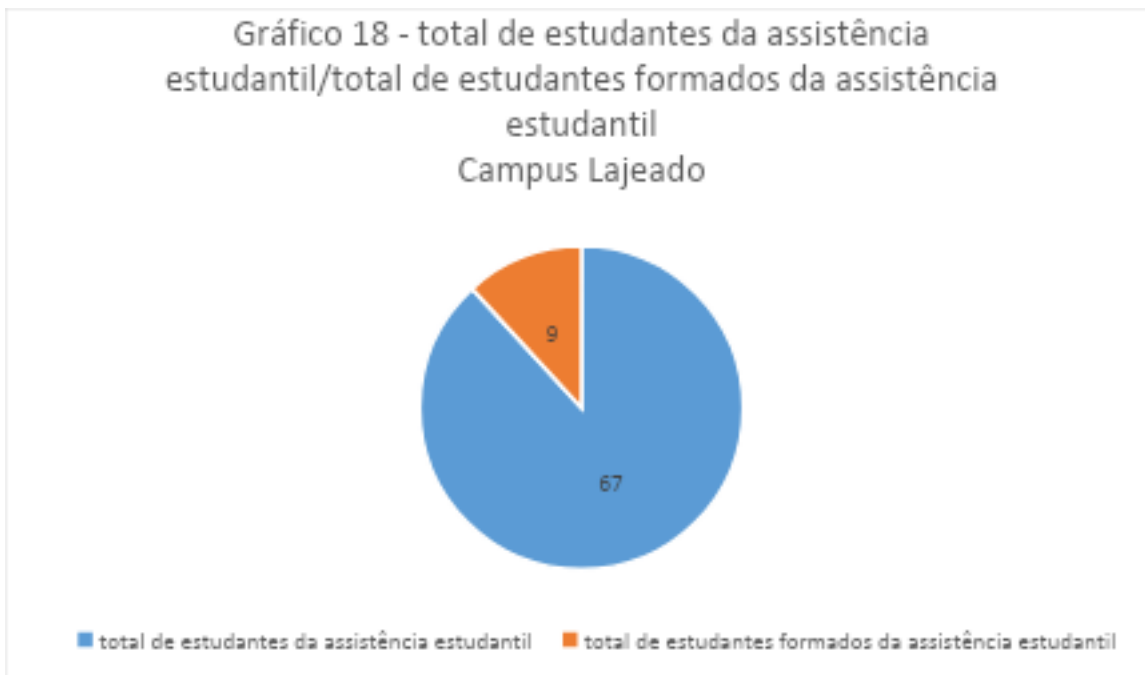
A percentagem de estudantes evadidos da assistência em relação com o total de evadidos do campus Lajeado é de 0%.



A percentagem de estudantes da assistência estudantil e o total de estudantes matriculados no campus Lajeado é de 4,6%.



Enquanto que a porcentagem de estudantes da assistência estudantil e o total de formados no campus é Lajeado de 13,4%.



Campus Novo Hamburgo

Total de estudantes matriculados: 363

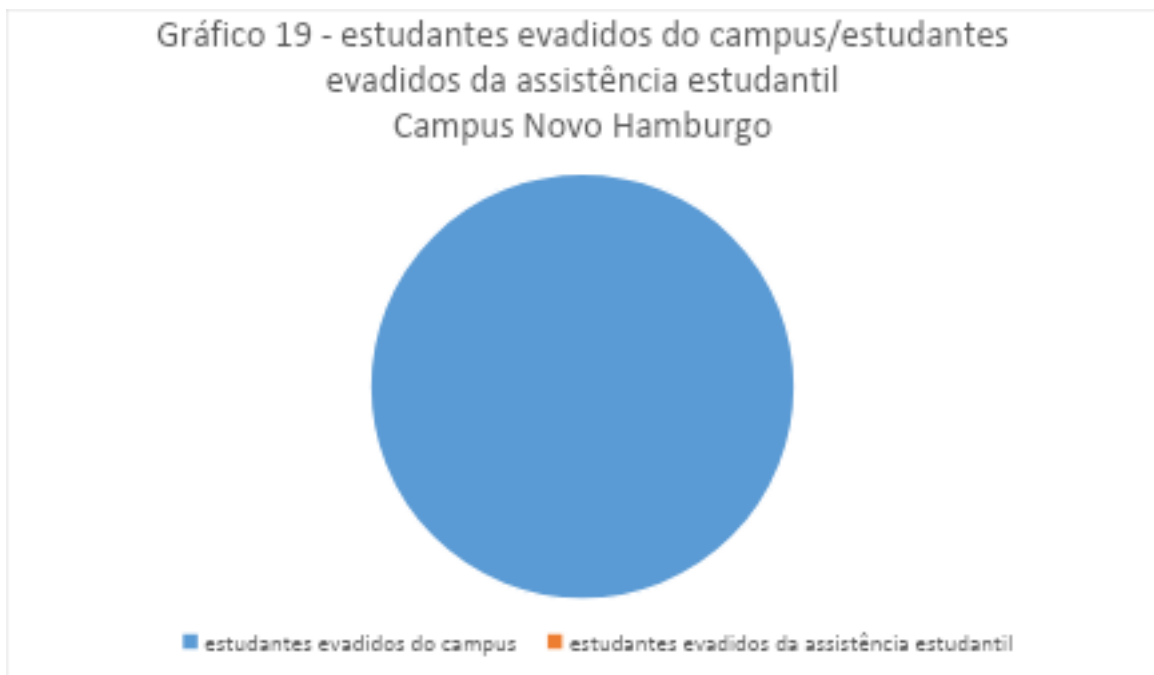
Total de estudantes evadidos: 80

Total de estudantes da Assistência Estudantil: 94

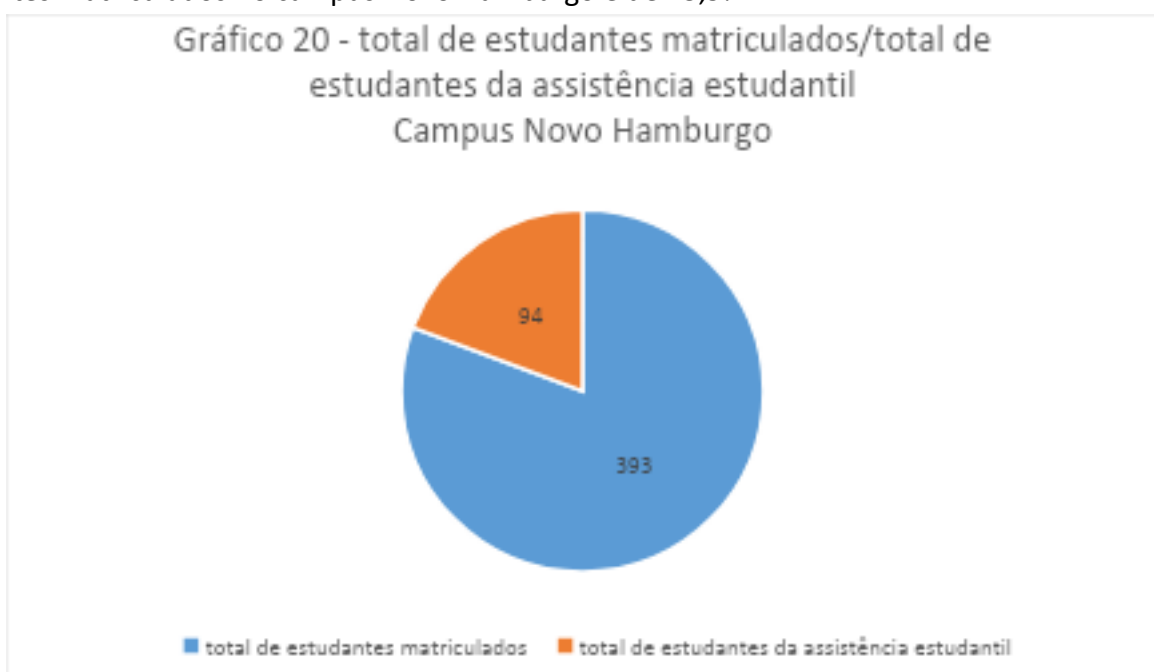
Estudantes evadidos da Assistência Estudantil: 0

Estudantes formados da Assistência Estudantil: 17

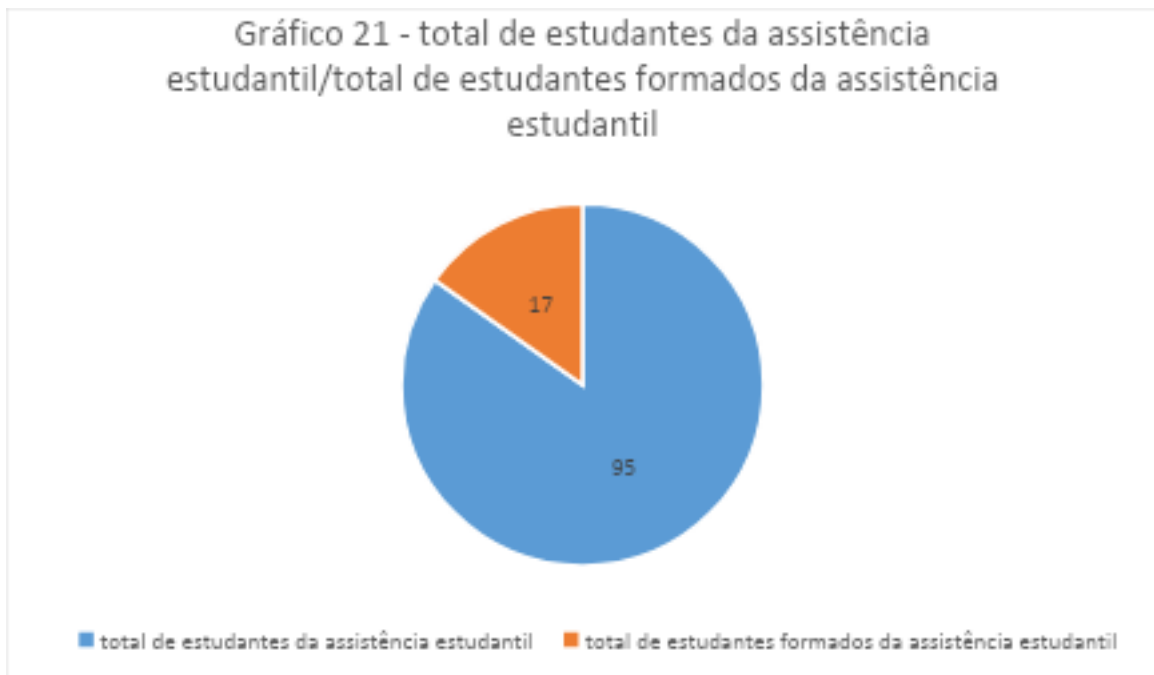
A porcentagem de estudantes evadidos da assistência em relação com o total de evadidos do campus Novo Hamburgo é de 0%.



Enquanto que a porcentagem de estudantes da assistência estudantil e o total de estudantes matriculados no campus Novo Hamburgo é de 25,9%.



A percentagem de estudantes da assistência estudantil e o total de estudantes formados da assistência estudantil no campus Novo Hamburgo é de 17,9%.



Campus Passo Fundo

Total de estudantes matriculados: 1164

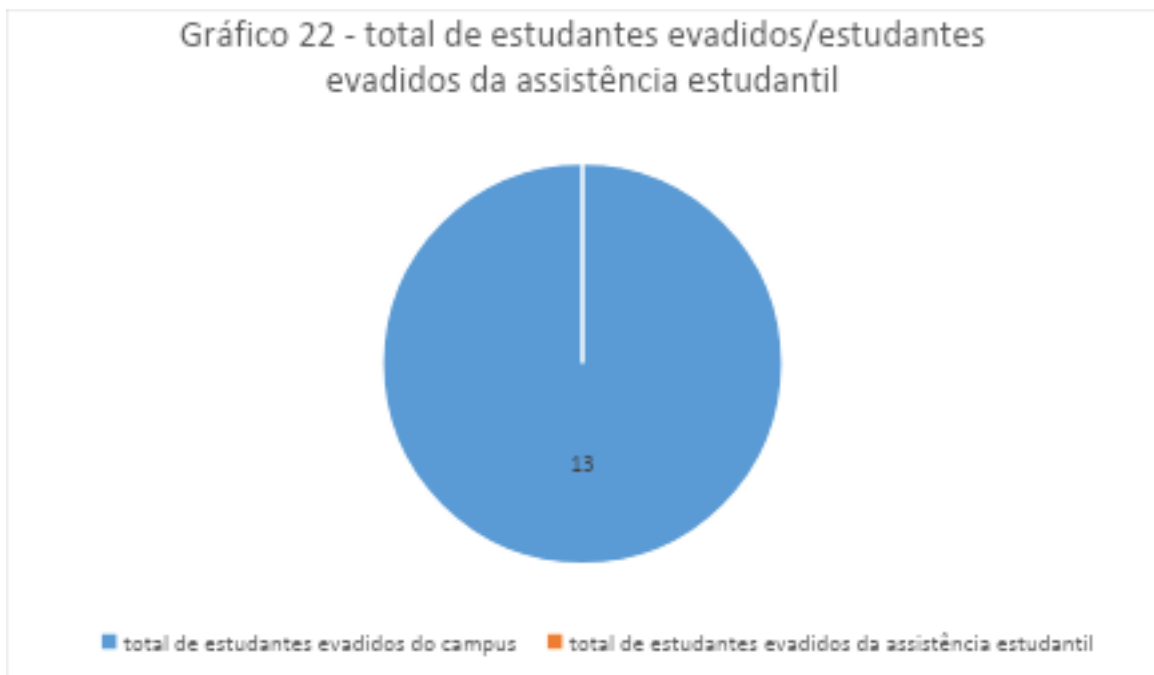
Total de estudantes evadidos: 13

Total de estudantes da Assistência Estudantil: 91

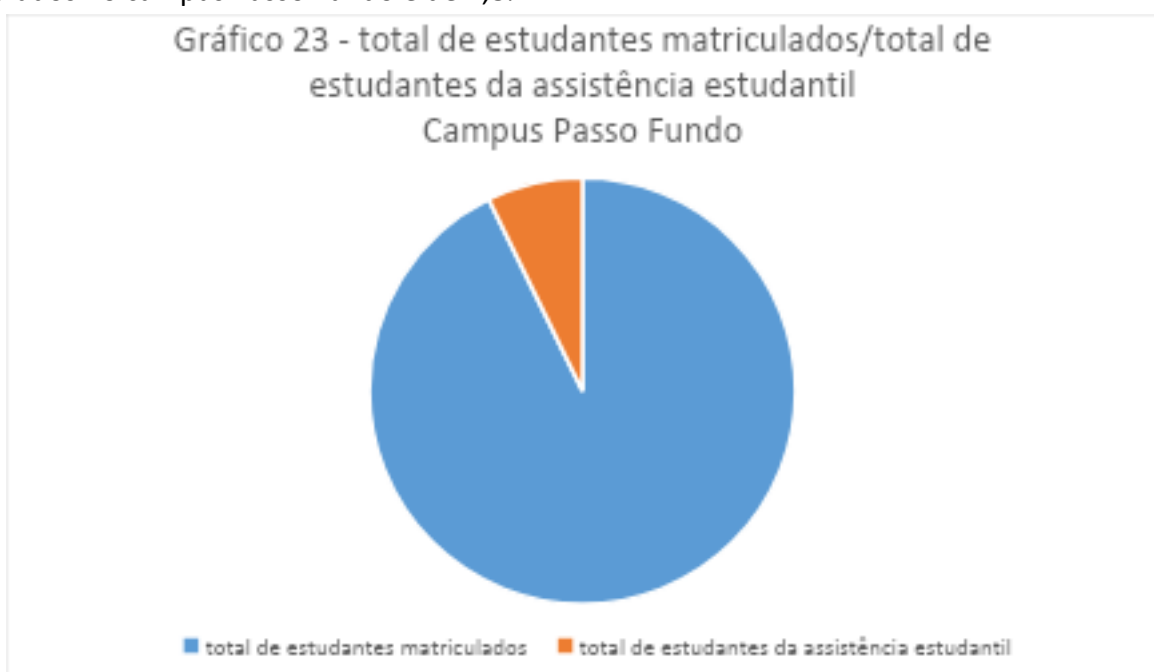
Estudantes evadidos da Assistência Estudantil: 0

Estudantes formados da Assistência Estudantil: 6

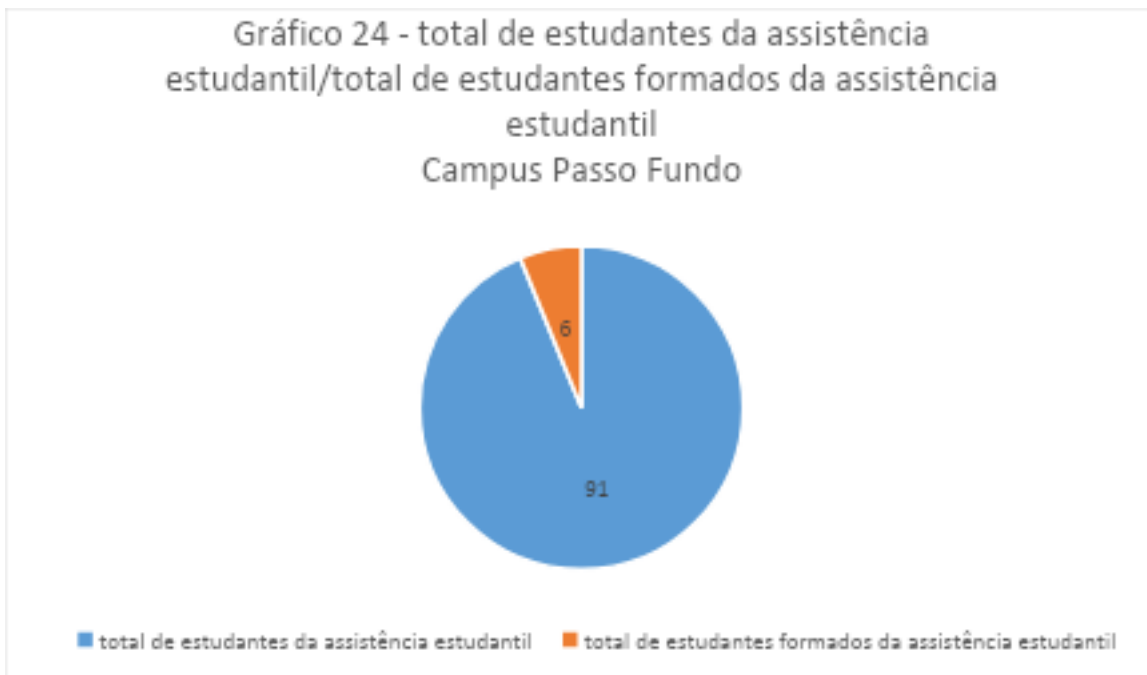
A percentagem de estudantes evadidos da assistência em relação com o total de evadidos do campus Passo Fundo é de 0%.



A percentagem de estudantes da assistência estudantil e o total de estudantes matriculados no campus Passo Fundo é de 7,8%



A percentagem de estudantes da assistência estudantil e o total de formados da assistência estudantil no campus Passo Fundo é de 6,6%.



Campus Pelotas

Total de estudantes matriculados: 5284

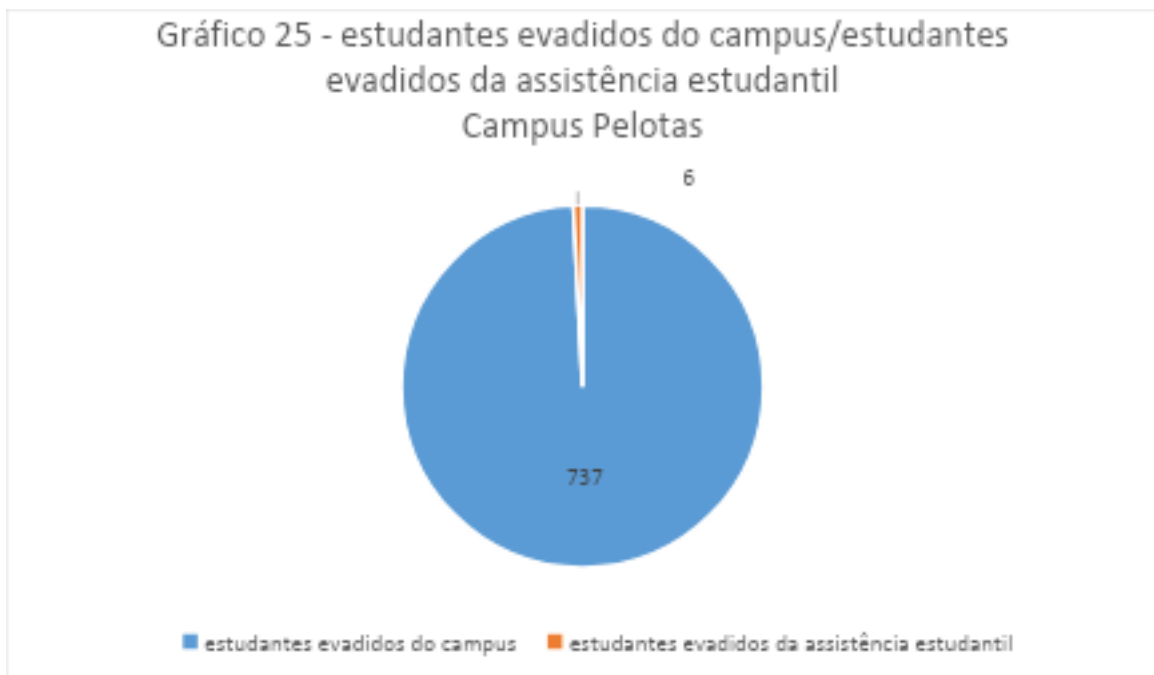
Total de estudantes evadidos: 737

Total de estudantes da Assistência Estudantil: 689

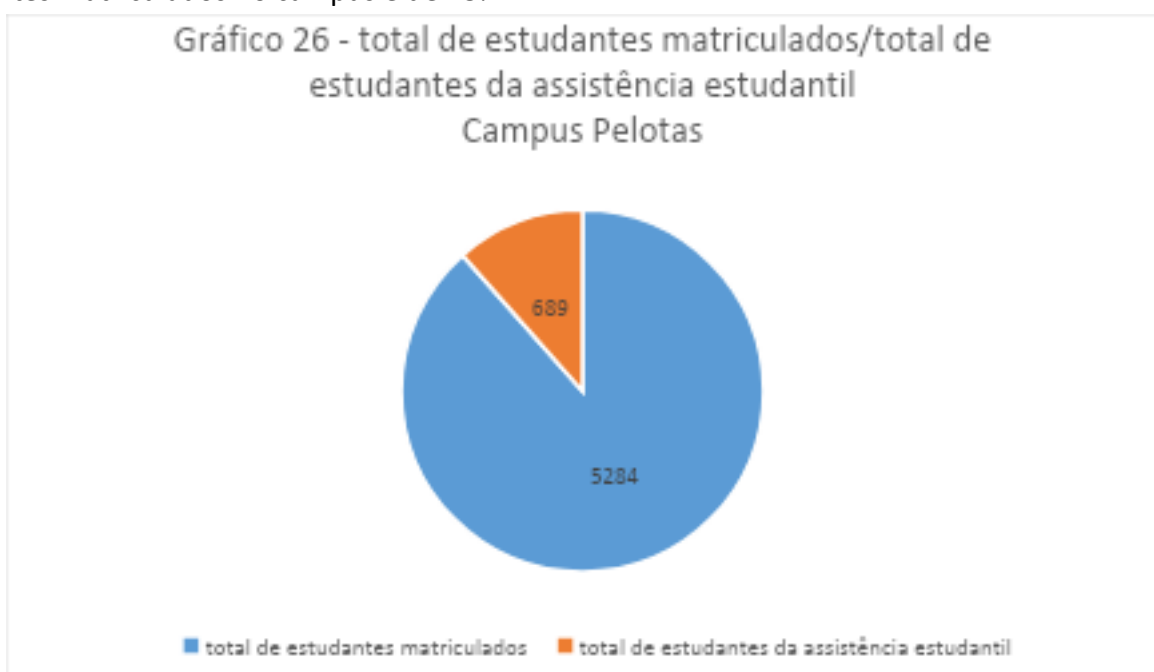
Estudantes evadidos da Assistência Estudantil: 6

Estudantes formados da Assistência Estudantil: 67

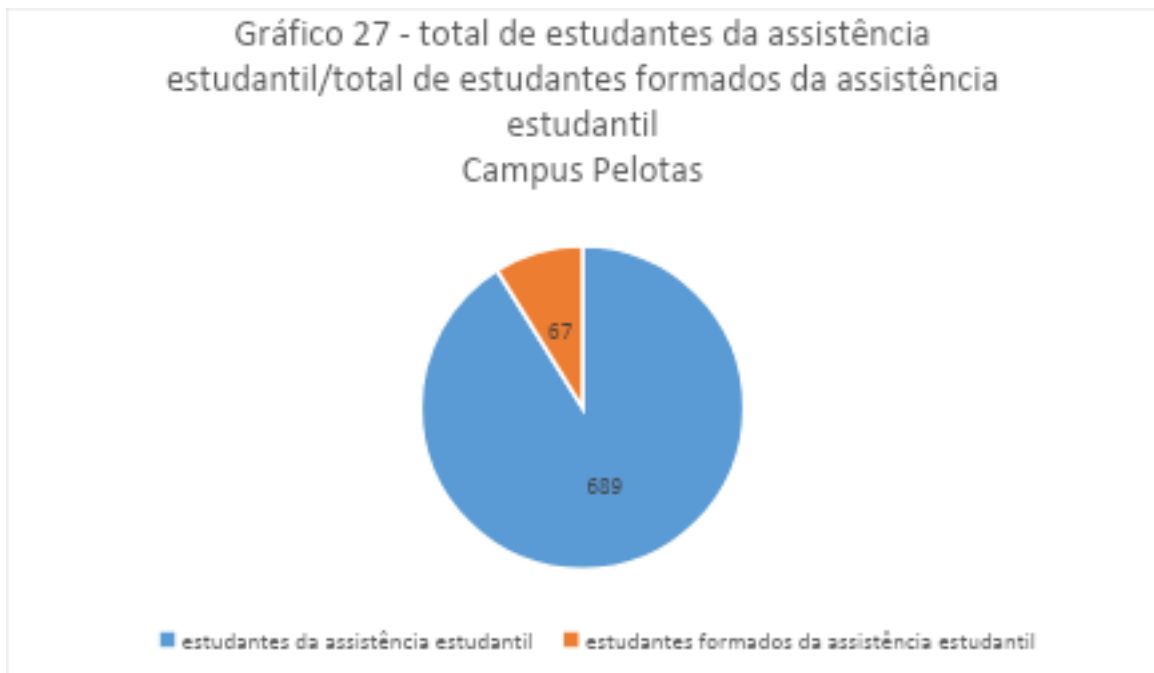
A percentagem de estudantes evadidos da assistência em relação com o total de evadidos do campus Pelotas é de 0,8%.



Enquanto que a percentagem de estudantes da assistência estudantil e o total de estudantes matriculados no campus é de 13%.



A percentagem de estudantes da assistência estudantil e o total de estudantes formados da assistência estudantil no campus Pelotas é de 9,7%.



Campus Santana do Livramento

Total de estudantes matriculados: 1126

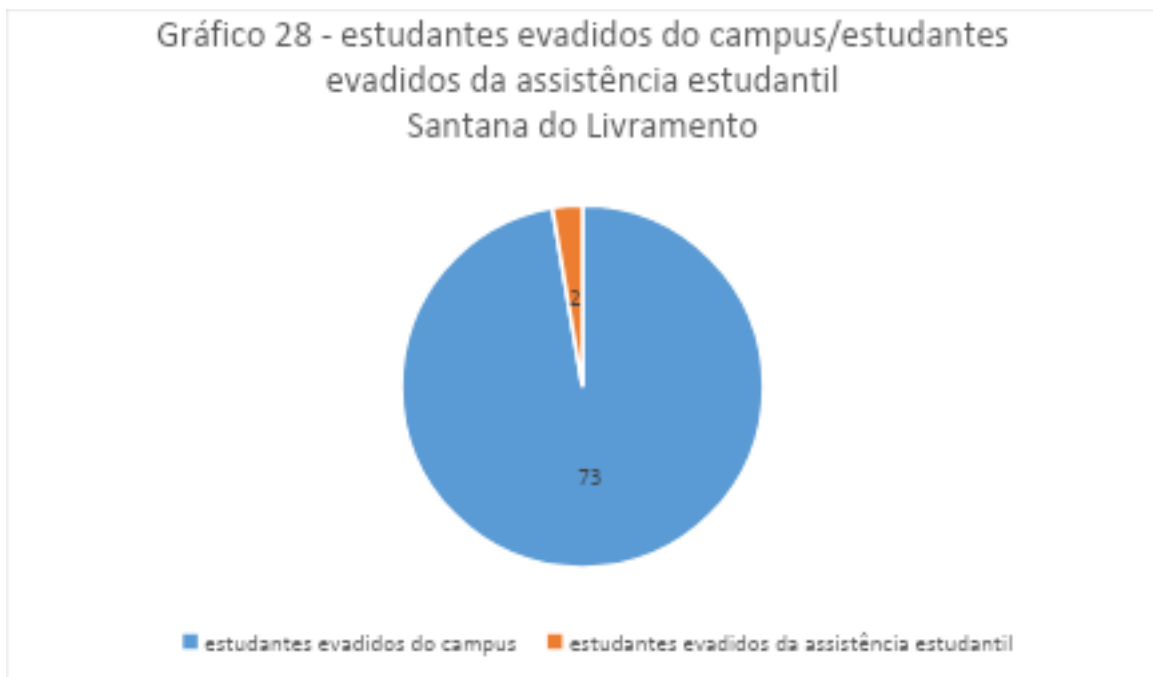
Total de estudantes evadidos: 73

Total de estudantes da Assistência Estudantil: 171

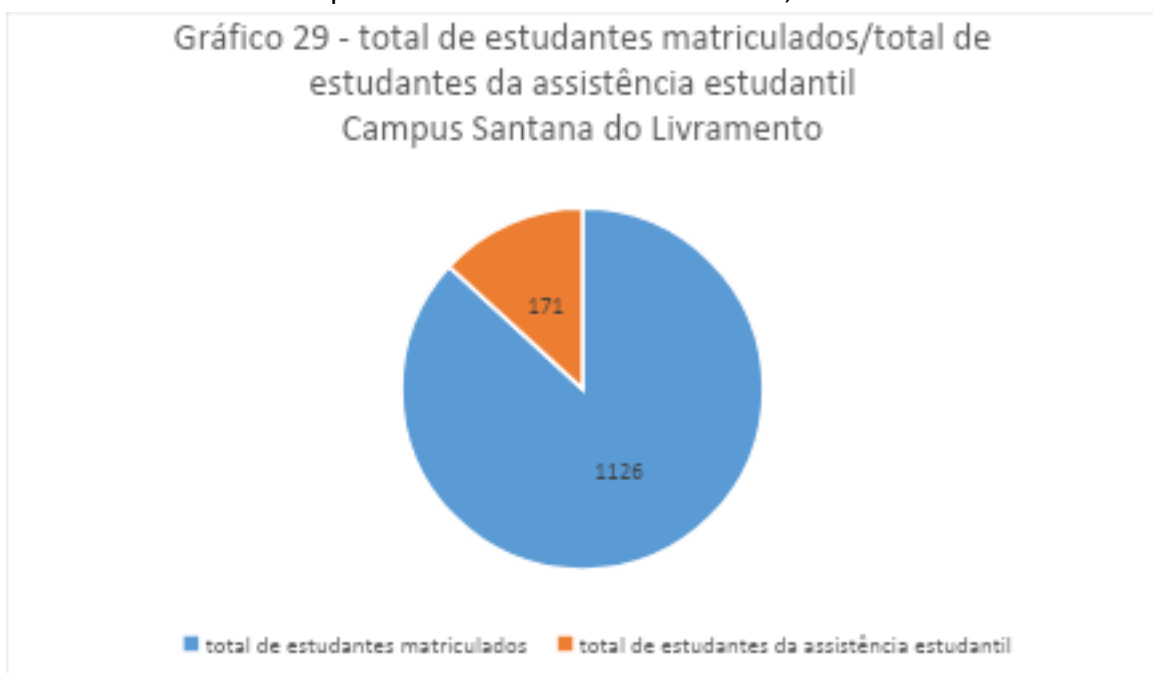
Estudantes evadidos da Assistência Estudantil: 2

Estudantes formados da Assistência Estudantil: 25

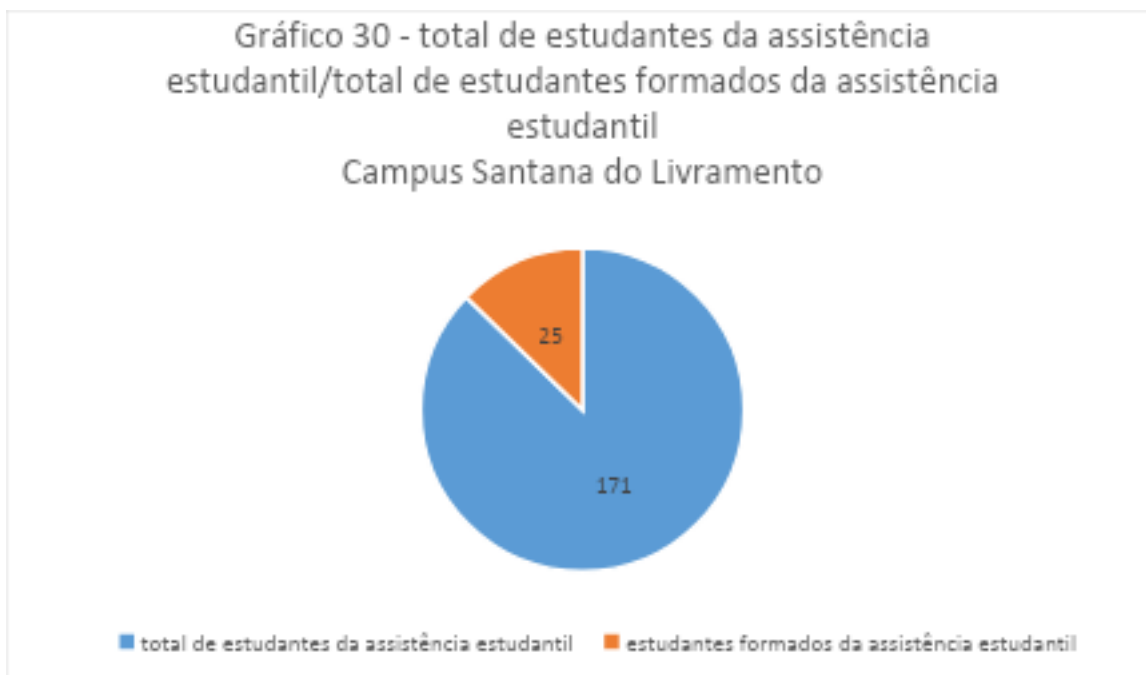
A porcentagem de estudantes evadidos da assistência estudantil em relação com o total de evadidos do campus Santana do Livramento é de 2,7%.



Enquanto que a porcentagem de estudantes da assistência estudantil e o total de estudantes matriculados no campus Santana do Livramento é de 15,2%.



A percentagem de estudantes da assistência estudantil e o total de formados da assistência estudantil no campus Santana do Livramento é de 14,62%.



Campus Sapiranga

Total de estudantes matriculados: 437

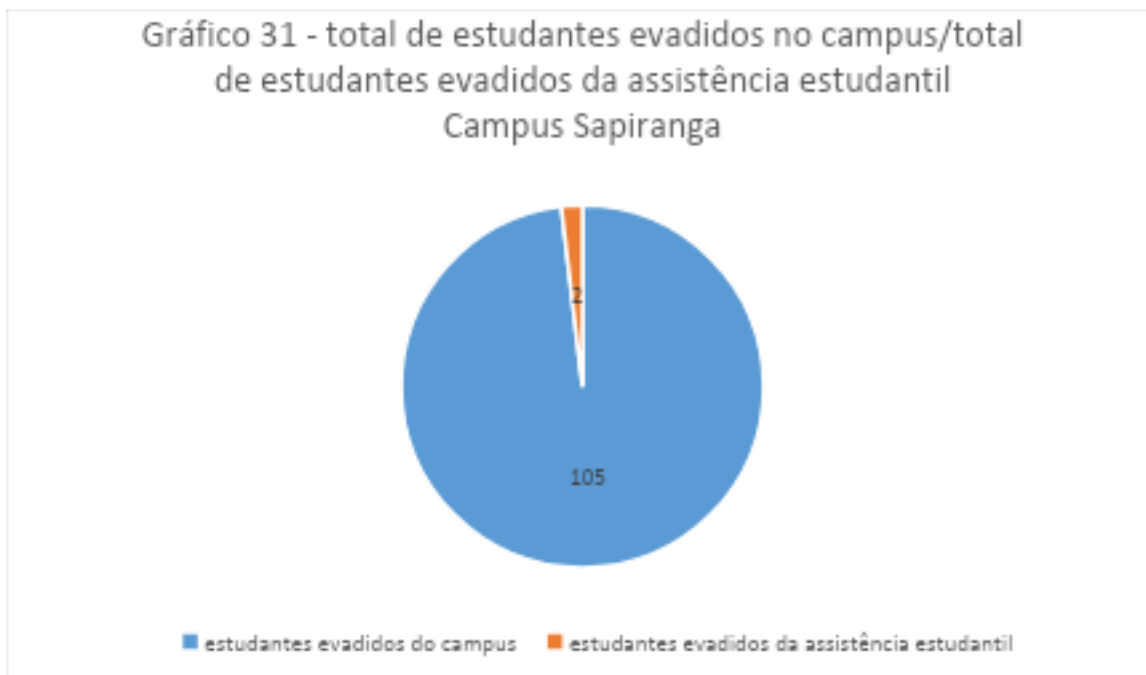
Total de estudantes evadidos: 105

Total de estudantes da Assistência Estudantil: 104

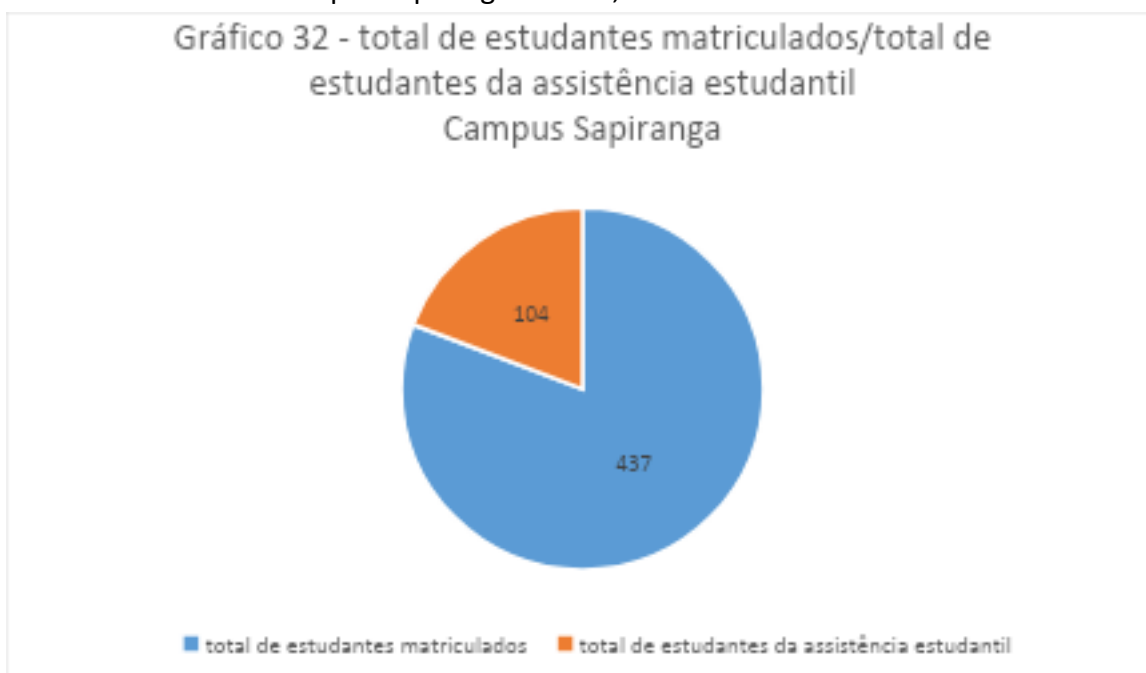
Estudantes evadidos da Assistência Estudantil: 2

Estudantes formados da Assistência Estudantil: 19

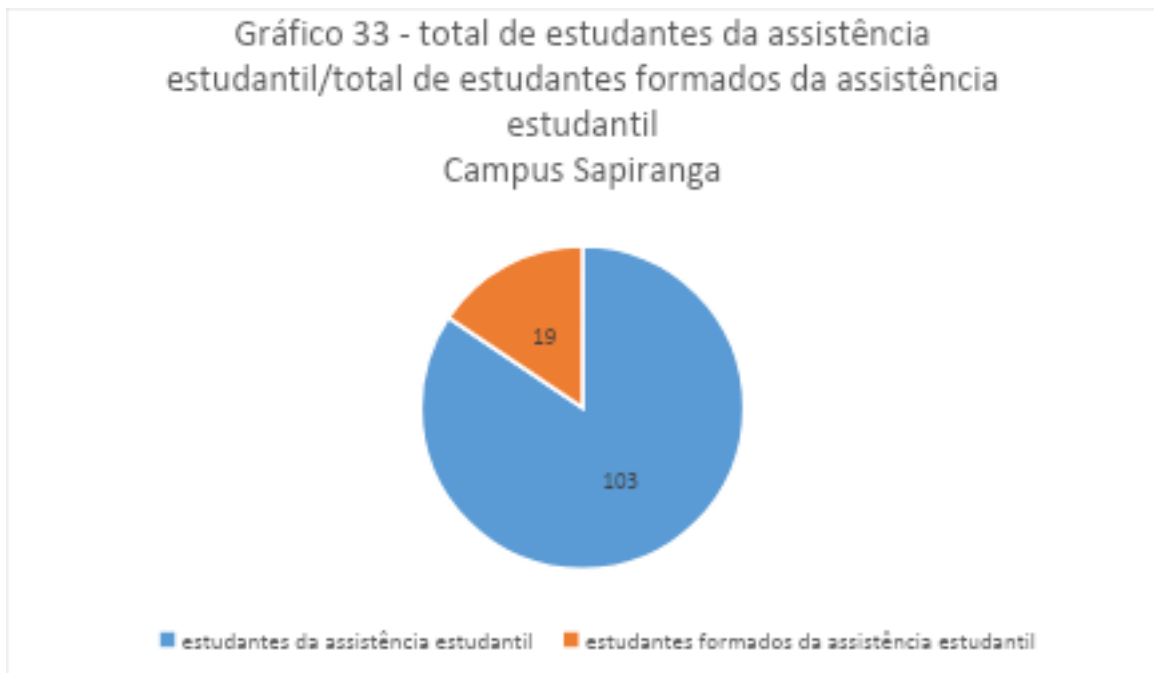
A percentagem de estudantes evadidos da assistência estudantil em relação com o total de estudantes evadidos do campus Sapiranga é de 1,9%.



Enquanto que a percentagem de estudantes da assistência estudantil e o total de estudantes matriculados no campus Sapiranga é de 23,8%.



A percentagem de estudantes da assistência estudantil em relação com o total de estudantes formados da assistência estudantil no campus Saporanga é de 18,4%



Campus Sapucaia do Sul

Total de estudantes matriculados: 1728

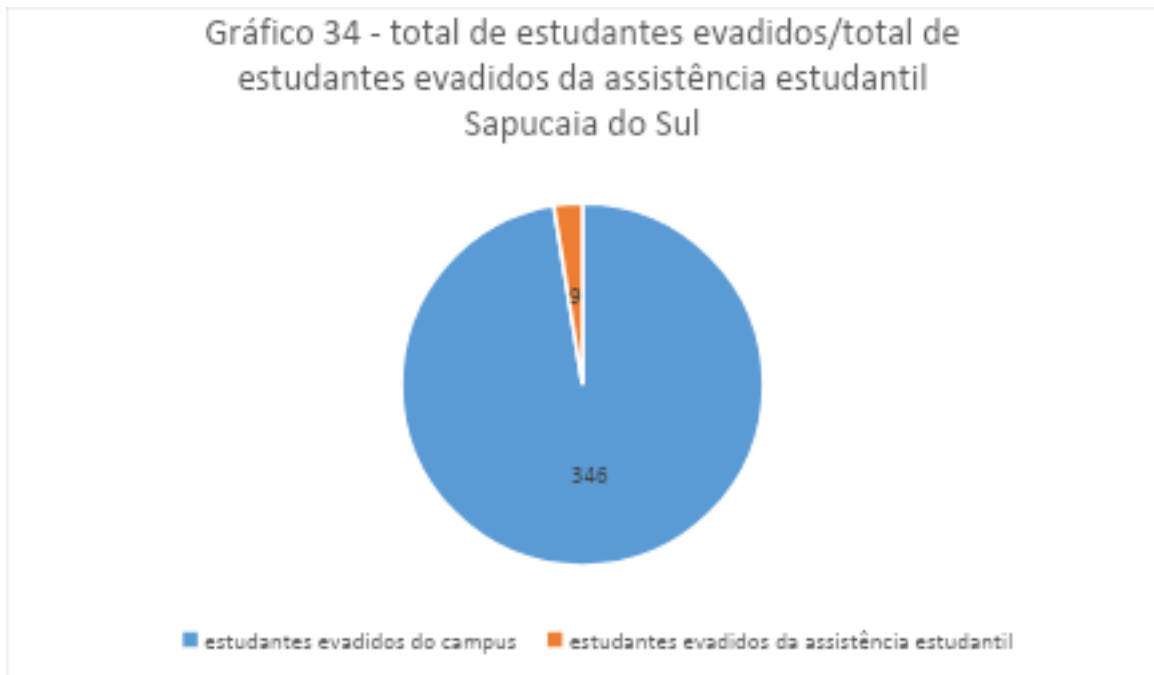
Total de estudantes evadidos: 346

Total de estudantes da Assistência Estudantil: 485

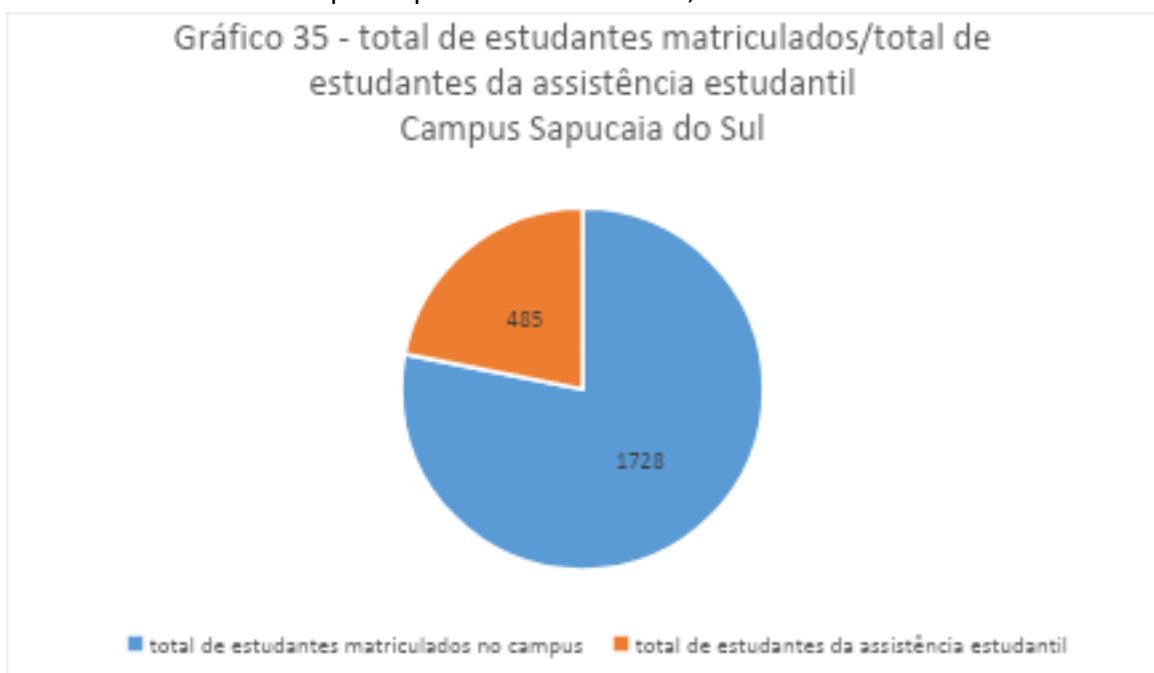
Estudantes evadidos da Assistência Estudantil: 9

Estudantes formados da Assistência Estudantil:

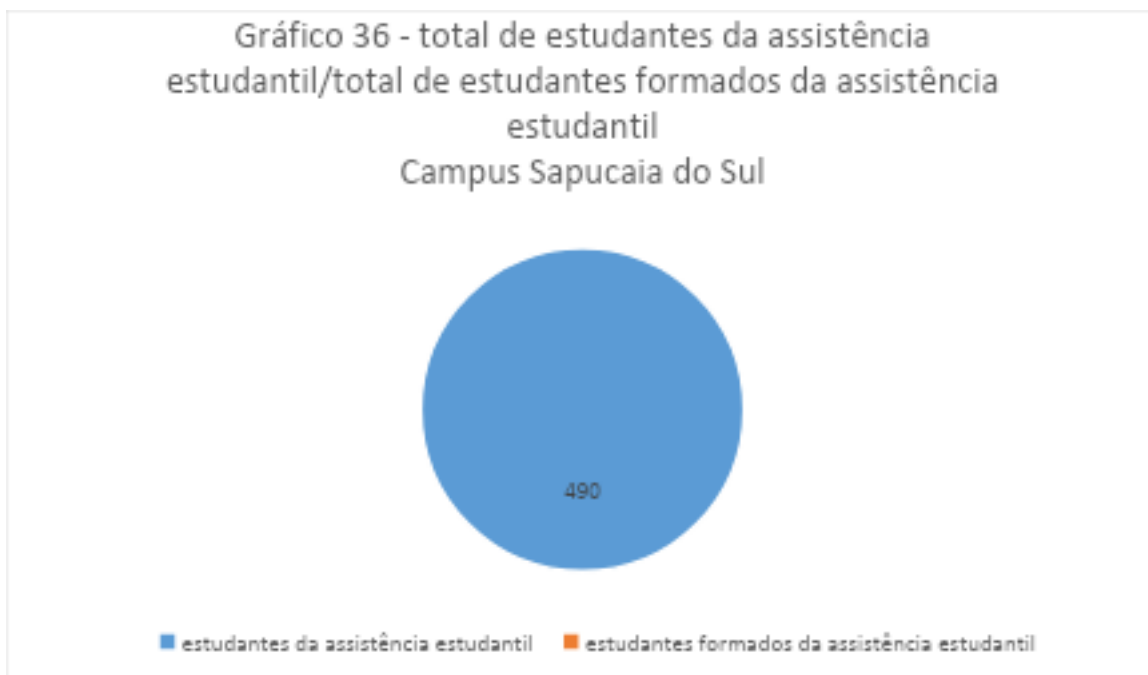
A percentagem de estudantes evadidos da assistência em relação com o total de evadidos do campus Sapucaia do Sul é de 2,6%.



Enquanto que a percentagem de estudantes da assistência estudantil e o total de estudantes matriculados no campus Sapucaia do Sul é de 28,1%.



A porcentagem de estudantes da assistência estudantil e o total de estudantes formados da assistência estudantil no campus Sapucaia do Sul é de ____%



Campus Venâncio Aires

Total de estudantes matriculados: 584

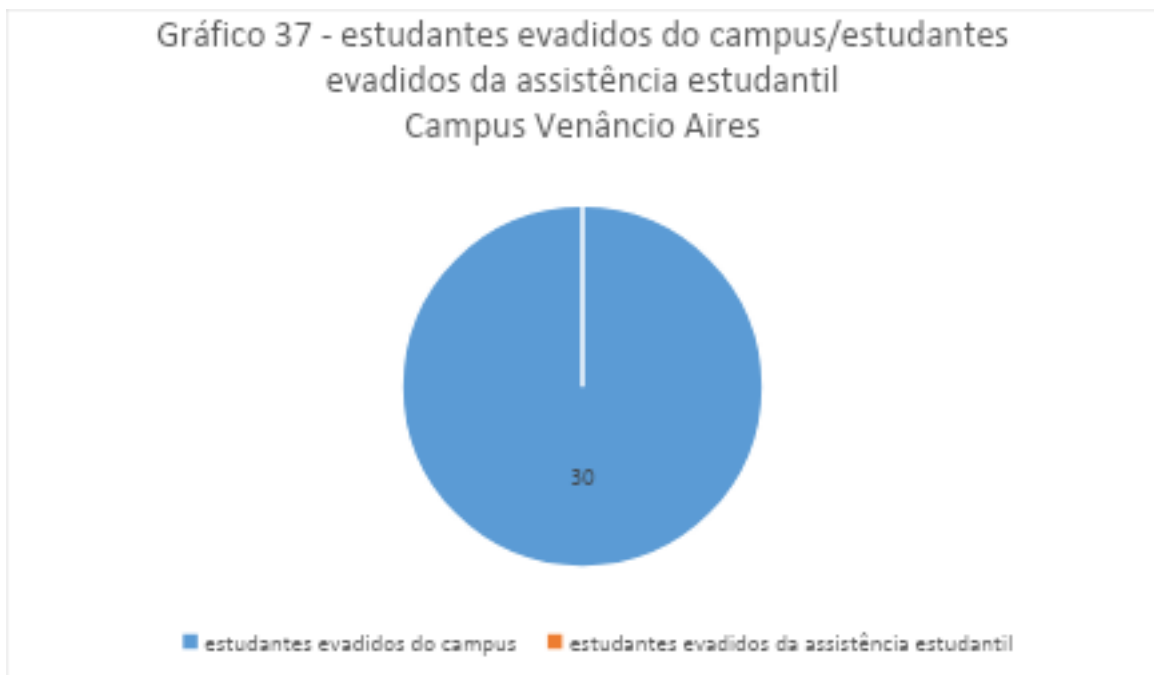
Total de estudantes evadidos: 30

Total de estudantes da Assistência Estudantil: 216

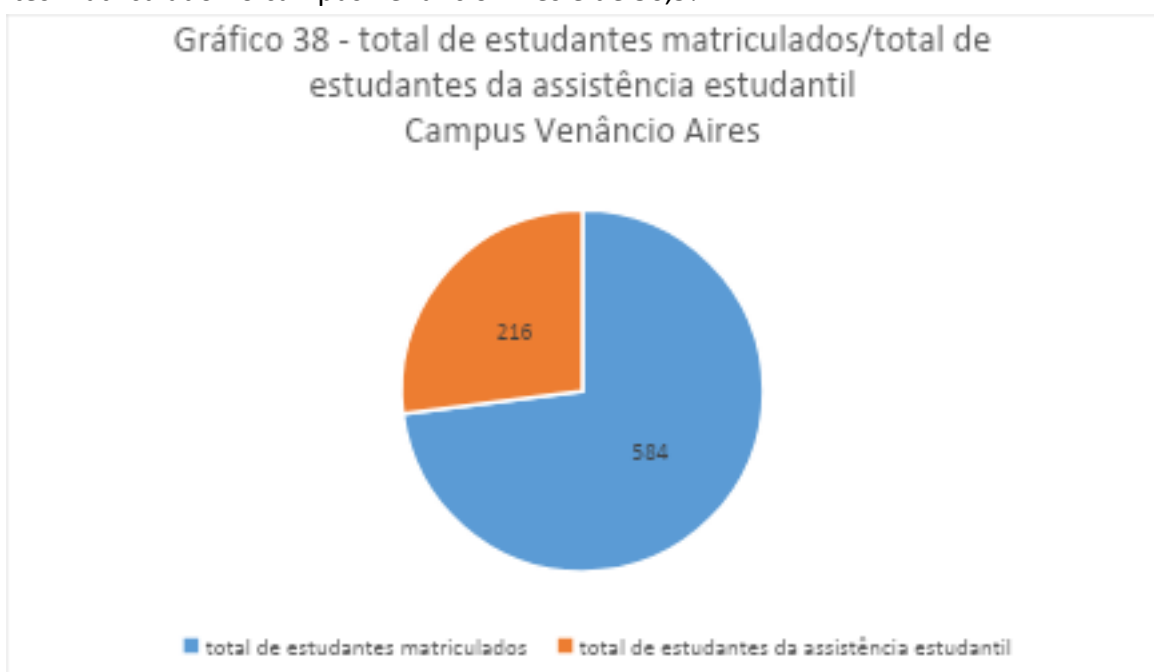
Estudantes evadidos da Assistência Estudantil: 0

Estudantes formados da Assistência Estudantil: 36

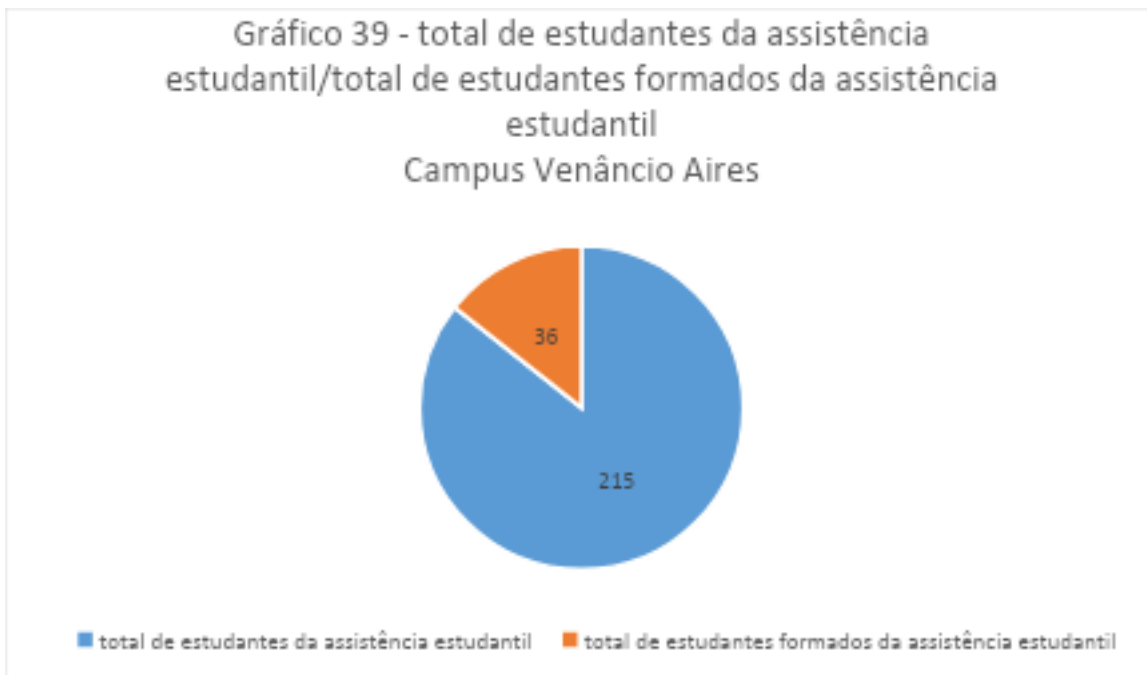
A percentagem de estudantes evadidos da assistência em relação com o total de evadidos do campus Venâncio Aires é de 0%.



Enquanto que a percentagem de estudantes da assistência estudantil e o total de estudantes matriculado no campus Venâncio Aires é de 36,9%.



A percentagem de estudantes da assistência estudantil e o total de formados da assistência estudantil no campus Venâncio Aires é de 17%.



Campus Pelotas Visconde da Graça

Total de estudantes matriculados: 1564

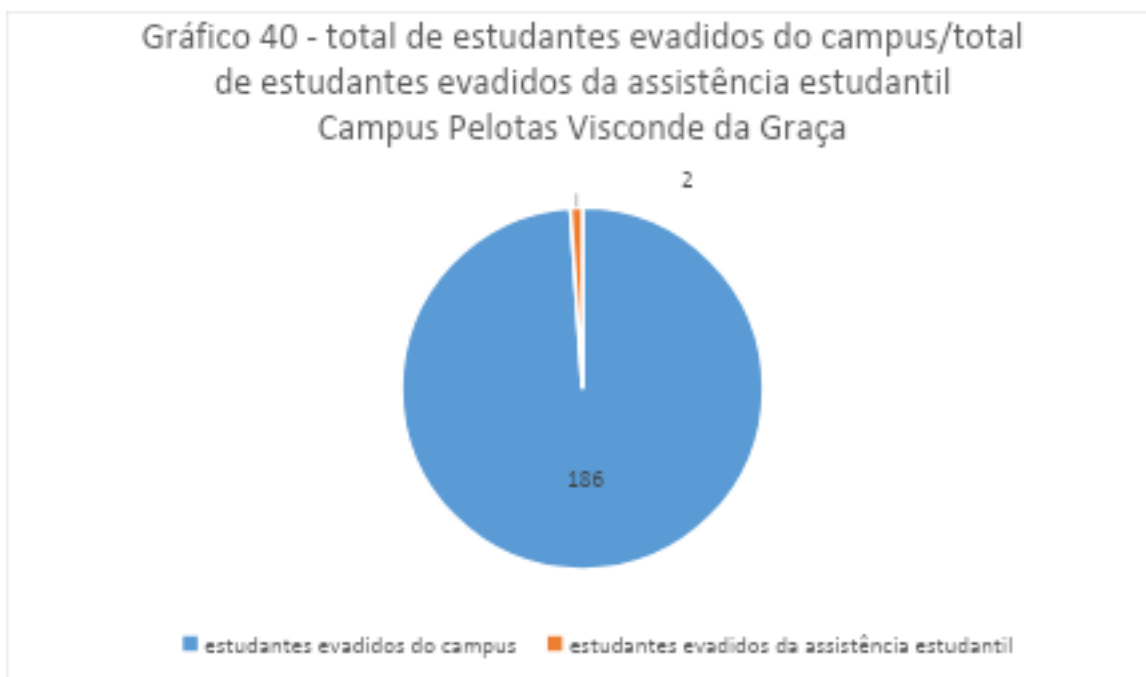
Total de estudantes evadidos: 186

Total de estudantes da Assistência Estudantil: 248

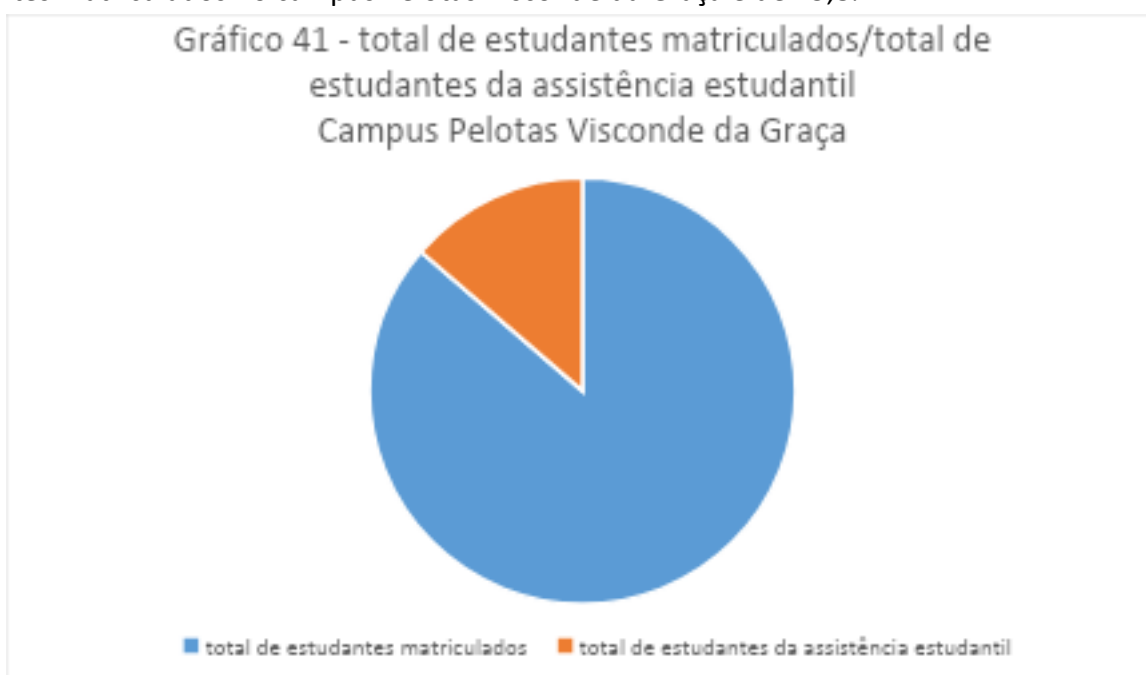
Estudantes evadidos da Assistência Estudantil: 2

Estudantes formados da Assistência Estudantil:

A percentagem de estudantes evadidos da assistência em relação com o total de evadidos do campus Pelotas Visconde da Graça é de 1,1%.



Enquanto que a percentagem de estudantes da assistência estudantil e o total de estudantes matriculados no campus Pelotas Visconde da Graça é de 15,8%.



Enquanto que a percentagem de estudantes da assistência estudantil e o total de estudantes formados da assistência estudantil no campus Pelotas Visconde da Graça é de _____%

Considerações

Conforme informações do Relatório de Estudantes Evadidos da Assistência Estudantil acima exposto, referentes àqueles que recebem algum tipo de auxílio financeiro, elaborado pelo DEGAE com base nos dados do Pesquisador Institucional, podemos afirmar que não foi expressivo o número de assistidos evadidos.

Ao observar os dados desse relatório e do que os estudantes respondem nos formulários dos estudos sociais de confirmação dos benefícios, os auxílios da assistência estudantil, embora estejam defasados, ainda é um fator que muitas vezes mantém o estudante na instituição.

Cabe ressaltar que a assistência estudantil não envolve apenas os auxílios financeiros, mas envolve também o acompanhamento biopsicossocial-pedagógico realizado pelas equipes nos campus e com o apoio do DEGAE quando necessário. Não temos como dimensionar a evasão no quantitativo de estudantes que participam deste acompanhamento.

A partir da análise do Relatório de evasão dos(as) estudantes da Política de Assistência Estudantil em 2023, verifica-se que todos os campus do IFSul possuíam estudantes assistidos e, nos campus Lajeado, Novo Hamburgo Passo Fundo e Venâncio Aires, não houve evasão, dentre os alunos assistidos.

O percentual maior de evasão dentre os alunos assistidos foi nos campus Bajé, 9,5% e campus Jaguarão 12,2%, enquanto nos demais campus o percentual máximo de evasão foi: campus Gravataí 4,9% e percentual mínimo de evasão foi o campus Pelotas com 0,8% e campus Pelotas Visconde da Graça 1,1% conforme Quadro 1 abaixo demonstrado, elaborado pela Unidade de Auditoria Interna, com base neste Relatório.

Quadro 1 – Taxa de evasão dos estudantes assistidos pela PAE em 2023.

Campus	Estudantes assistidos PAE	Estudantes evadidos do campus	Estudantes evadidos da PAE	Taxa de evasão PAE	Total de estudantes matriculados no campus	Taxa de estudantes matriculados/ estudantes assistidos
Bagé	315	169	16	9,5%	699	45,1%
Camaquã	210	124	4	3,2%	988	21,2%
Charqueadas	293	298	13	4,4%	1214	24%
Gravataí	82	41	2	4,9%	390	21%
Jaguarão	16	49	6	12,2%	399	29%
Lajeado	67	15	0	0%	692	4,6%
Novo Hamburgo	95	80	0	0%	363	25,9%
Passo Fundo	90	13	0	0%	1164	7,8%
Pelotas	689	737	6	0,8%	5284	13%
Santana do Livramento	174	73	2	2,7%	1126	15,2%
Sapiranga	103	105	2	1,9%	437	23,8%
Sapuçaia do Sul	490	346	9	2,6%	1728	28,1%
Venâncio Aires	215	30	0	0%	584	28,1%
Visconde da Graça	248	186	2	1,1%	1564	15,8%

Contudo, de acordo com os dados analisados do Relatório de evasão dos(as) estudantes da Política de Assistência Estudantil em 2023, a taxa de evasão não se mostra expressiva dentre os estudantes assistidos, tendo sido muito superior o número total de estudantes evadidos nos campi que o total de evadidos dentre os estudantes assistidos pela PAE.

O Quadro 2 se trata de um comparativo entre a evasão de 2022 e 2023 dos estudantes da assistência estudantil.

Quadro 2 – Comparativo entre a evasão de 2022 e 2023.

Campus	Estudantes evadidos da PAE 2022		Estudantes evadidos da PAE 2023	
	Quantidade	Porcentagem	Quantidade	Porcentagem
Bagé	9	3,08%	16	9,5%
Camaquã	7	3,5%	4	3,2%
Charqueadas	3	0,95%	13	4,4%
Gravataí	1	1,39%	2	4,9%
Jaguarão	11	8,59%	6	12,2%
Lajeado	0	0%	0	0%
Novo Hamburgo	2	2,02%	0	0%
Passo Fundo	2	1,04%	0	0%
Pelotas	170	10,47%	6	0,8%
Santana do Livramento	0	0%	2	2,7%
Sapiranga	0	0%	2	1,9%
Sapucaia do Sul	36	7,31%	9	2,6%
Venâncio Aires	0	0%	0	0%
Visconde da Graça	19	3,39%	2	1,1%

Quadro 3 – Relação entre os estudantes assistidos e os formados da assistência estudantil no ano de 2023.

Campus	Estudantes assistidos 2023	Estudantes formados 2023	Relação percentual
Bagé	315	37	11,7%
Camaquã	210	26	12,4%
Charqueadas	293	34	11,6%
Gravataí	82	9	11%
Jaguarão	16	16	100%
Lajeado	67	9	13,4%
Novo Hamburgo	95	17	17,9%
Passo Fundo	91	6	6,6%
Pelotas	689	67	9,7%
Santana do Livramento	171	25	14,62%
Sapiranga	103	19	18,4%
Sapucaia do Sul	490		
Venâncio Aires	215	36	17%
Visconde da Graça	248		

Considerações Finais

A análise dos dados consolidados sobre a evasão de estudantes beneficiários da Assistência Estudantil do IFSul no ano de 2023 revela que, apesar dos desafios estruturais e das limitações orçamentárias, os programas de auxílio demonstraram efetividade em seu principal objetivo: promover a permanência estudantil. Nos campi Lajeado, Novo Hamburgo, Passo Fundo e Venâncio Aires, por exemplo, observou-se **taxa zero de evasão entre os assistidos**, o que reafirma a importância da política como mecanismo de equidade educacional.

Em contrapartida, casos como os dos campus **Jaguarão (12,2%)** e **Bagé (9,5%)** apresentam índices que merecem atenção. Ainda que não configurem um cenário alarmante, esses números indicam a necessidade de um olhar mais atento à realidade local e possíveis fragilidades específicas nos mecanismos de apoio ou nos fatores contextuais que levam à evasão.

O comparativo entre os anos de 2022 e 2023 mostra, de forma geral, **queda significativa na evasão dos assistidos**, como é o caso do campus Pelotas, que passou de 10,47% para apenas 0,8%, evidenciando avanços institucionais no fortalecimento da política de assistência.

Além disso, é fundamental destacar que a assistência estudantil vai além dos auxílios financeiros. O acompanhamento biopsicossocial-pedagógico oferecido pelas equipes técnicas nos campi é um componente essencial do sucesso dessa política, embora ainda não mensurável em termos estatísticos diretos de evasão.

Recomendações

Com base nos dados analisados, recomenda-se:

1. **Fortalecer o acompanhamento nos campus com maior taxa de evasão**, com análise aprofundada de fatores locais que afetam a permanência dos estudantes assistidos.
2. **Revisar os critérios de permanência** e estratégias de monitoramento contínuo, com foco preventivo, especialmente em momentos de maior vulnerabilidade estudantil (como início de curso e períodos de avaliação).
3. **Ampliar a escuta qualificada dos estudantes assistidos**, por meio de formulários, rodas de conversa e grupos focais, integrando suas percepções às decisões administrativas.
4. **Reforçar ações intersetoriais com os serviços públicos locais**, especialmente nas áreas de saúde mental, segurança alimentar e transporte.
5. **Garantir continuidade e expansão do acompanhamento biopsicossocial-pedagógico**, com equipes multidisciplinares capacitadas e integradas às políticas de ensino.

Encerramento

O presente relatório cumpre a função institucional de subsidiar a avaliação das ações da Política de Assistência Estudantil no IFSul, além de oferecer subsídios estratégicos para a tomada de decisão e o aprimoramento das práticas de gestão. Os dados aqui apresentados reforçam a efetividade da política, ao mesmo tempo em que apontam para desafios persistentes que exigem atenção integrada e contínua.

Nesse sentido, o compromisso com a educação pública de qualidade, equitativa e inclusiva exige não apenas o monitoramento sistemático, mas também a reafirmação cotidiana da Assistência Estudantil como um direito essencial para garantir o acesso e a permanência de estudantes em situação de vulnerabilidade social nos institutos federais.